



550 SUNNAHS E MANEIRAS

(EM PORTUGUÊS)



Traduzido para
Português pelo
Majlis-e-Tarajim
(Dawat-e-Islami)

Da Autoria De:
Ameer-e-Ahle-e-Sunnat Hazrat Allama Moulana Abu Bilal

MUHAMMAD ILYAS
Attar Qadri Razawi

550 سنتیں اور آداب

550 Sunatayn aur Aadab


550 Sunnahs e maneiras

Este livro foi escrito, em Urdu, pelo Sheikh-e-Tariqat Amir-e-Ahl-e-Sunnat, o fundador do Dawat-e-Islami, Hadrat ‘Allamah Maulana Muhammad Ilyas ‘Attar Qadiri Razawi دامت بركاته العالیہ. O Majlis de tradução fez a tradução deste livro em Português, caso encontres algum erro na tradução ou composição frásica, por favor informe ao Majlis através do seguinte postal ou e-mail e ganhe recompensa. [Šawāb]

Translation Department (Dawat-e-Islami)

Aalami Madani Markaz, Faizan-e-Madinah, Mahallah Saudagran,
Purani Sabzi Mandi, Bab-ul-Madinah, Karachi, Pakistan

UAN: +92-21-111-25-26-92 – Ext. 7213

Email:  translation@dawateislami.net

550 Sunnahs e maneiras

Uma tradução em Português do ‘550 Sunatayn aur Aadab’



TODOS DIREITOS RESERVADOS

Direito de cópia © 2023 Maktaba-tul-Madinah

Nenhuma parte desta publicação poderá ser reproduzida ou transmitida, em qualquer forma ou meio, eletrónico, mecânico, fotocópia, gravação or outro, sem um consentimento prévio, por escrito, do Maktaba-tul-Madinah.

1ª Publicação:	Şafar-ul-Muzaffar, 1445 AH – (Aug, 2023)
Editora:	Maktaba-tul-Madinah
Quantidade:	1000

PATROCÍNIO

Sinta-se a vontade para contactar-nos, caso pretendas patrocinar a impressão de um livrete ou religioso, para fazer Isal-e-Sawab para os seus familiares já falecidos.

Maktaba-tul-Madinah

Aalami Madani Markaz, Faizan-e-Madinah Mahallah Saudagran,
Purani Sabzi Mandi, Bab-ul-Madinah, Karachi, Pakistan

✉ **Email:** maktabaglobal@dawateislami.net – maktaba@dawateislami.net

☎ **Phone:** +92-21-34921389-93 – 34126999

🌐 **Web:** www.dawateislami.net

الْحَمْدُ لِلَّهِ رَبِّ الْعَالَمِينَ وَالصَّلَاةُ وَالسَّلَامُ عَلَى سَيِّدِ الْمُرْسَلِينَ
أَمَّا بَعْدُ فَأَعُوذُ بِاللَّهِ مِنَ الشَّيْطَانِ الرَّجِيمِ بِسْمِ اللَّهِ الرَّحْمَنِ الرَّحِيمِ ط

Du'ã para ler o livro

Leia o seguinte Du'ã (súplica) antes de estudar um livro religioso ou aula Islâmica, *إِنْ شَاءَ اللَّهُ عَزَّوَجَلَّ*, lembrarás de qualquer coisa que estudares:

اللَّهُمَّ افْتَحْ عَلَيْنَا حِكْمَتَكَ وَأَنْشُرْ
عَلَيْنَا رَحْمَتَكَ يَا ذَا الْجَلَالِ وَالْإِكْرَامِ

Tradução

Ya Allah *عَزَّوَجَلَّ*! Abra as portas de conhecimento e sabedoria para nós e tenha misericórdia de nós! És o único mais honrado e magnífico.

(*Al-Mustatraf*, vol. 1, p. 40)

Note: Recite Durud Sharif uma vez antes e uma vez depois do Du'ã

Índice

550 Sunnahs e maneiras	1
A excelência do Salat sobre o Santo Profeta ﷺ	1
15 Sunnahs e modos de andar	2
7 maneiras de calçado.....	6
18 Sunnahs e modos de sentar	9
12 Sunnahs e maneiras de entrar e sair de casa.....	12
15 Sunnahs e boas maneiras para com os vizinhos	14
13 Sunnahs e maneiras de beber água.....	18
Dois ditos abençoados de Mustafá	18
32 Sunnahs e Maneiras de comer.....	20
30 Sunnahs e modos de hospitalidade.....	26
Oito ditos de Mustafá صَلَّى اللهُ عَلَيْهِ وَآلِهِ وَسَلَّمَ	26
13 Sunnahs e maneiras de tratar os parentes com bondade.....	32
11 Sunnahs e maneiras de Salam	36
14 Sunnahs e modos de aperto de mão	38
12 Sunnahs e modos de conversação.....	40
17 Sunnahs e modos de um espirro.....	42
4 Sunnahs e modos de aplicação do Kohl.....	45
15 Sunnahs e maneiras de Acordar	46
22 Sunnahs e modos de Cabelo, Penteados em conformidade com a Sunnah, etc.	48
19 Sunnahs e maneiras de Aplicar óleo e pentear o cabelo.....	52
22 Sunnahs e modos de Miswak	58
10 Sunnahs e maneiras de Cortar as unhas	61
17 Sunnahs e modos de vestuário.....	63
25 Sunnahs e maneiras de um Imamah	66
19 Sunnahs e maneiras sobre um anel	70
25 Sunnahs e modos de Aqeeqah.....	73
18 Sunnahs e modos de dar nomes.....	79
35 Sunnahs e modos de viajar	85
33 Sunnahs e maneiras de visitar [um doente]	91

16 Sunnahs e modos de vestir a mortalha.....	97
A intenção de cobrir [o falecido]	98
Sudário em conformidade com a Sunnah	98
Detalhes de uma mortalha	100
Método de cobertura do defunto	101
15 Sunnahs e modos de funeral.....	102
22 Sunnahs e modos de sepultura e enterro	106
21 Sunnahs e modos de visitar o cemitério	110
Pedido aos Pregadores e Pregadoras	115

أَلْحَمْدُ لِلَّهِ رَبِّ الْعَالَمِينَ وَالصَّلَاةُ وَالسَّلَامُ عَلَى سَيِّدِ الْمُرْسَلِينَ
أَمَّا بَعْدُ فَأَعُوذُ بِاللَّهِ مِنَ الشَّيْطَانِ الرَّجِيمِ بِسْمِ اللَّهِ الرَّحْمَنِ الرَّحِيمِ

550 Sunnahs e maneiras

A excelência do Salat sobre o Santo Profeta ﷺ

Tamado Profeta صَلَّى اللهُ عَلَيْهِ وَآلِهِ وَسَلَّمَ disse: “No Dia do Juízo Final, não haverá outra sombra senão a sombra do Arsh de Alá Todo-Poderoso. Três pessoas estarão sob a sombra do Arsh de Allah Todo-Poderoso”. Perguntaram-lhe humildemente: "Ya Rasoolallah صَلَّى اللهُ عَلَيْهِ وَآلِهِ وَسَلَّمَ! Quem serão essas pessoas?" Ele صَلَّى اللهُ عَلَيْهِ وَآلِهِ وَسَلَّمَ respondeu:

1. A pessoa que elimina a preocupação da minha Ummati
2. Aquele que revive a minha Sunnah
3. Aquele que recita Salat sobre mim abundantemente.

(Al-Budu-rus-safirah, p. 131, Hadith 366)

صَلُّوا عَلَيَّ الْحَبِيبِ صَلَّى اللهُ عَلَيَّ مُحَمَّدٍ

Sayyiduna Imam Dahhaak رَحِمَهُ اللهُ عَلَيْهِ disse: O exemplo da Sunnah no mundo é como o Paraíso é no Além, portanto, como aquele que

entrará no Paraíso permanecerá seguro, da mesma forma, aquele que segue a Sunnah no mundo permanecerá seguro.

(Tafseer Qurtubi, vol. 13, p. 365)

Estão a ser apresentadas 550 Sunnahs e maneiras relativas a diferentes tópicos. Não considere cada pérola Madani apresentada abaixo como uma Sunnah. Existe a possibilidade de que essas pérolas Madani possam conter ditos de piedosos predecessores além das Sunnahs. Lembrem-se da decisão de que nenhuma ação pode ser declarada "Sunnah do Profeta Amado", a menos que seja conhecida com certeza.

Pede-se aos pregadores (homens e mulheres) que mencionem as Sunnahs e os costumes de qualquer tópico deste livro no final dos seus discursos inspiradores da Sunnah, de acordo com a situação. Leiam também as linhas que foram dadas antes e depois de cada tópico.

Ó devotos de Rasool! No final do discurso, gostaria de mencionar a excelência da Sunnah e algumas Sunnahs e maneiras. O amado Profeta صَلَّى اللهُ عَلَيْهِ وَآلِهِ وَسَلَّمَ disse: Aquele que ama a minha Sunnah ama-me e aquele que me ama estará comigo no Paraíso. *(Ibn-e-Asakir, vol. 9, p. 343)*

صَلُّوا عَلَيَّ الْحَيِّبِ صَلَّى اللهُ عَلَيَّ مُحَمَّدٍ

15 Sunnahs e modos de andar

1. No versículo 37 da Surah Bani Isra'eel, Parte 15, Allah Todo-

Poderoso afirmou:

وَلَا تَمْشِ فِي الْأَرْضِ مَرْحًا إِنَّكَ لَنْ تَخْرِقَ الْأَرْضَ وَلَنْ تَبْلُغَ الْجِبَالَ طُولًا ﴿٣٧﴾

E não caminheis arrogantemente sobre a terra; sem dúvida, nunca fendereis a terra e nunca alcançareis as montanhas em altura.

[Kanz-ul-Iman (tradução do Alcorão)] (Parte 15, Surah Bani Isra'eel, versículo 37)

2. Na página 435 do *Bahar-e-Shari'at'*, volume 3, há um hadith abençoado: Uma pessoa coberta com dois xailes estava a pavonear-se e estava orgulhosa. Foi obrigado a afundar-se no chão; continuará a afundar-se até ao Dia do Juízo".
(Muslim, p. 1156, Hadith 2088)
3. Por vezes, enquanto caminhava, o Profeta Amado صَلَّى اللهُ عَلَيْهِ وَآلِهِ وَسَلَّمَ segurava a mão do seu companheiro com a sua mão abençoada.
(Mu'jam Kabeer, vol. 7, p. 277, Hadith 7132)
4. Quando o Profeta Amado صَلَّى اللهُ عَلَيْهِ وَآلِهِ وَسَلَّمَ caminhava, ele صَلَّى اللهُ عَلَيْهِ وَآلِهِ وَسَلَّمَ caminhava, inclinando-se um pouco, como se estivesse a descer de uma altura.
(Al-Shamaail Al-Muhammadiyah Lil-Tirmizi, p. 87, Raqm 118)
5. Não vos pavoneeis com o pescoço aberto, usando ouro ou qualquer outra corrente metálica à volta do pescoço para vos exibirdes, pois é o estilo dos insensatos, dos arrogantes e dos transgressores. É Haraam para os homens usar uma pulseira de ouro ou uma corrente de ouro à volta do pescoço. Usar uma corrente ou uma pulseira de qualquer outro metal também é inadmissível.

6. Se não houver nenhum obstáculo, caminhe ao lado do caminho a um ritmo médio. Não ande nem tão depressa que as pessoas comecem a olhar para si a pensar porque é que está com pressa, nem tão devagar que as pessoas possam pensar que está doente. Não dê a mão a um rapaz cuja barba e bigode ainda não cresceram ou a um rapaz de boa aparência. Segurar a mão de qualquer homem ou apertar-lhe a mão ou abraçá-lo luxuriosamente é Haraam e é um ato que conduz ao Inferno.
7. Olhar para aqui e para ali desnecessariamente enquanto se caminha não é uma Sunnah. Caminhar de forma digna e com os olhos baixos.

Parábola: Sayyiduna Hassan Bin Abi Sinnan رَحْمَةُ اللَّهِ عَلَيْهِ foi oferecer o Eid Salah. Quando voltou, sua esposa começou a dizer: "Quantas mulheres você viu hoje?" Ele رَحْمَةُ اللَّهِ عَلَيْهِ permaneceu quieto. Quando ela insistiu, ele رَحْمَةُ اللَّهِ عَلَيْهِ disse: 'Eu fiquei olhando para os dedos grandes (dos meus pés) desde que saí de casa até que voltei para ti'.

(Kitab-ul-wara' Ma' Mawsua' Imam Ibn Abi Al-Dunya, vol. 1, p. 205)

سُبْحَانَ اللَّهِ, as pessoas amantes de Allah tentam evitar olhar aqui e ali desnecessariamente enquanto caminham no caminho para que não olhem para alguém não permitido pela Shari'ah. Esta foi a piedade da pessoa piedosa رَحْمَةُ اللَّهِ عَلَيْهِ. A decisão é que se você olhar para uma mulher sem intenção, mas depois desviar imediatamente o olhar, você não é um pecador.

8. Não é apropriado olhar desnecessariamente para a varanda ou para a janela da casa de alguém.

9. Ao caminhar ou ao subir ou descer as escadas, tenha cuidado para que o seu calçado não produza ruídos.
10. Se houver duas mulheres de pé ou a caminhar no caminho, não passem da passagem entre elas, porque isso foi proibido num Hadith abençoado.

(Abu Dawood, vol. 4, p. 480, Hadith 5273)

11. É contra as boas maneiras cuspir, assoar o nariz, pôr o dedo dentro do nariz, limpar a sujidade do corpo com os dedos, coçar as orelhas, as partes íntimas, etc., enquanto se anda, está de pé ou se senta à frente das pessoas.
12. Algumas pessoas têm o hábito de dar pontapés em tudo o que lhes aparece no caminho enquanto caminham. Trata-se de uma prática absolutamente incorrecta. Desta forma, podem também magoar o pé. Além disso, pontapear jornais ou caixas com escritos, pacotes e garrafas vazias de água mineral com rótulos é também uma falta de respeito.
13. Durante a deslocação a pé, utilizar a passadeira ou a ponte pedonal, se disponível, quando houver trânsito.
14. Atravesse a estrada olhando na direção do trânsito. Se estiver no meio da estrada e vier um veículo, em vez de correr, mantenha-se parado de acordo com a situação, pois é mais seguro. Além disso, atravessar as vias férreas na altura em que os comboios costumam passar é como convidar a morte. Quem considera que um comboio está muito longe e atravessa a linha deve ter em conta o perigo de se enredar em fios, etc., e de cair e ser esmagado pelo comboio devido a pressa ou descuido. Há

locais onde é proibido atravessar a via férrea, nomeadamente nas estações. Respeite essas leis.

15. Caminhe o mais longe possível por 45 minutos fazendo Zikr e recitando Salat sobre o Santo Profeta todos os dias com a intenção de ganhar força para adorar. **إِنْ شَاءَ اللَّهُ**, permanecerás saudável. A melhor maneira de caminhar é andar em ritmo rápido nos primeiros 15 minutos, em ritmo médio nos próximos 15 minutos e depois rápido novamente nos últimos 15 minutos. Ao caminhar desta forma, todo o corpo faz exercício. O seu sistema digestivo manter-se-á bom e ficará a salvo de flatulência, obstipação, obesidade, doenças cardíacas e muitas outras doenças. **إِنْ شَاءَ اللَّهُ**.

Para aprender as Sunnahs, comprar a parte 16 do volume 3rd de "Bahar-e-Shari'at" e um livro de 120 páginas, "Sunnahs and Manners" publicado por Maktaba-tul-Madinah e lê-los. Outra forma de aprender as Sunnahs é viajar com Madani Qafilahs de Dawat-e-Islami na companhia de devotos de Rasool.

صَلُّوا عَلَيَّ الْحَبِيبِ صَلَّى اللَّهُ عَلَيَّ مُحَمَّدٍ

7 maneiras de calçado

1. O Profeta amado صَلَّى اللَّهُ عَلَيْهِ وَآلِهِ وَسَلَّمَ disse: Usar sapatos com demasiada frequência porque, enquanto uma pessoa usa sapatos, é como um cavaleiro (sente-se menos cansado) (*Muslim, p. 1161, Hadith 2096*)

2. Sacudir os sapatos antes de os calçar para que, se houver insectos, gravilha, etc., estes saiam.

Parábola: Conta-se que, algures, depois de ter ido a uma festa, assim que uma pessoa calçou os sapatos, começou a gritar e o seu pé começou a sangrar. De facto, durante a refeição, alguém atirou um osso pontiagudo que entrou num sapato e a pessoa que o calçava não o sacudiu, pelo que o seu pé ficou ferido.

3. É uma Sunnah calçar primeiro o sapato direito e depois o esquerdo e, quando os descalçar, descalçar primeiro o sapato esquerdo e depois o direito.

O Profeta Amado صَلَّى اللهُ عَلَيْهِ وَآلِهِ وَسَلَّمَ disse: "Quando um de vós usa sapatos, deve começar a calçá-los pelo lado direito e quando os descalça, deve começar pelo lado esquerdo, de modo a que o pé direito seja o primeiro a calçá-los e o último a descalçá-los".

(*Bukhari, vol. 4, p. 65, Hadith 5855*)

É afirmado em *Nuzha-tul-Qaari*: "Ponha o pé direito em primeiro lugar quando entrar numa mesquita e quando sair da mesquita ponha o pé esquerdo em primeiro lugar fora da mesquita. É difícil agir de acordo com este Hadith [abençoado] (a ordem de usar sapatos) quando se entra numa mesquita. Por isso, o Imã Ahmed Raza Khan رَحْمَةُ اللهِ عَلَيْهِ deu a seguinte solução: Quando tiveres de entrar numa mesquita, primeiro tira o pé esquerdo e coloca-o no sapato, depois tira o sapato do pé direito e entra na mesquita. Quando saíres da mesquita, põe o pé esquerdo para fora e coloca-o no sapato, depois tira o pé

direito e calça o sapato direito e depois calça o esquerdo. (*Nuzhatul-Qaari vol. 5, p. 530*)

Sayyiduna Ibn-e-Jawzi رَحِمَهُ اللهُ عَلَيْهِ disse: A pessoa que começa sempre com o pé direito quando calça sapatos e começa com o pé esquerdo quando os descalça, fica salvo da doença do baço. (*Hayat-ul-Haywan, vol. 2, p. 289*)

4. Os homens devem usar sapatos de homem e as mulheres sapatos de senhora.
5. Alguém disse humildemente a Sayyidatuna Bibi Aaishah Siddiqah رَضِيَ اللهُ عَنْهَا: Uma mulher usa sapatos (como os homens). Ela respondeu: 'O Amado Profeta صَلَّى اللهُ عَلَيْهِ وَآلِهِ وَسَلَّمَ amaldiçoou as mulheres másculas (ou seja, parecidas com um homem). (*Abu Dawood, vol. 4, p. 84, Hadith 4099*), ou seja, as mulheres não devem usar sapatos de homem, mas os homens e as mulheres foram proibidos de se copiarem mutuamente em todas as coisas que os diferenciam. Nem os homens devem copiar as mulheres, nem as mulheres devem copiar os homens.

(*Bahar-e-Shari'at, vol. 3, p. 422*)

6. Quando se sentar, tire os sapatos, pois assim os pés descansam.
7. Colocar um sapato usado no sítio certo se estiver deitado ao contrário. (Não colocar um sapato no sítio certo, mesmo depois de o ver deitado ao contrário, é uma das razões da miséria).

صَلَّى اللهُ عَلَى مُحَمَّدٍ

صَلُّوا عَلَى الْحَبِيبِ

18 Sunnahs e modos de sentar

1. O Profeta Amado ﷺ disse: As pessoas que se sentam em algum lugar por um longo período e se dispersam de lá sem fazer Zikr de Allah e recitar Salat sobre o Amado Profeta ﷺ sofrem uma perda. Se Deus Todo-Poderoso quiser, castigá-los-á e, se quiser, perdoá-los-á.
(*Al-Mustadrak, vol. 2, p. 168, Hadith 1869*)
2. Sayyiduna Ibn-e-'Umar disse: Vi o Amado Profeta ﷺ sentado no pátio da sagrada Ka'bah à maneira de Ihtiba.'
(*Bukhari, vol. 4, p. 180, Hadith 6272*)
3. Ihtiba significa que uma pessoa se senta nas ancas com os braços à volta dos joelhos. Sentar-se assim é considerado humildade.
(*Mullahs Al-Bahar-e-Shari'at, vol. 3, p. 432*)
4. Quando se senta assim, ou melhor, sempre que se senta, as partes íntimas não devem tornar-se visíveis. Por conseguinte, para uma proteção adicional, cubra-se com um xaile dos joelhos aos pés. Se o teu kurta for até à metade da canela, de acordo com a Sunnah, a sua parte inferior pode proporcionar um véu adicional.
5. Depois de oferecer o Fajr Sualah, o Profeta Amado ﷺ continuava sentado de pernas cruzadas até o sol nascer completamente. (*Abu Dawood, vol. 4, p. 345, Hadith 4850*)
6. Na página 67 de "Jami' Karamaat-e-Awliya", volume 1, afirma-se que O Imã Yusuf Nabhaani رَحْمَةُ اللَّهِ عَلَيْهِ tinha o hábito de se

ajoelhar (isto é, como se senta em Attahiyyat).

7. Também é preferível sentar-se ajoelhado mesmo quando não está a oferecer o Sualah.

(Mirat, vol. 8, p. 90)

8. O Profeta amado صَلَّى اللهُ عَلَيْهِ وَآلِهِ وَسَلَّمَ disse: Entre os Majalis (ou seja, na presença de outros), o Majlis (posição sentada) mais reverente é aquele em que os rostos estão virados para a Qiblah'.

(Mu'jam-e-Awsat, vol. 6, p. 161, Hadith 8361)

9. Sayyiduna Abdullah bin Umar sentava-se frequentemente de frente para a Qiblah. *(Al-Adab Al-Mufrid, p. 291, Hadith 1137)*

10. Para os pregadores e professores, quando discursam ou ensinam, é uma Sunnah que devem manter as costas voltadas para a Qiblah, de modo a que aqueles que estão a adquirir conhecimento deles estejam voltados para a Qiblah. Sayyiduna Allamah Hafiz Sakhaawi رَحِمَهُ اللهُ عَلَيْهِ disse: O amado Profeta صَلَّى اللهُ عَلَيْهِ وَآلِهِ وَسَلَّمَ sentava-se com as suas abençoadas costas viradas para Qiblah, de modo a que as pessoas a quem ele صَلَّى اللهُ عَلَيْهِ وَآلِهِ وَسَلَّمَ estava a transmitir conhecimentos ou a aconselhar estivessem sentadas com os rostos virados para Qiblah. *(Al-Maqasid-ul-Hasanah, p. 88)*

11. O amado Profeta صَلَّى اللهُ عَلَيْهِ وَآلِهِ وَسَلَّمَ nunca se sentava estendendo as suas abençoadas pernas para ninguém numa reunião. Ele صَلَّى اللهُ عَلَيْهِ وَآلِهِ وَسَلَّمَ não estendia as suas abençoadas pernas para os seus filhos, nem para as suas abençoadas esposas, nem para os seus escravos e nem para os seus servos. *(Mirat, vol. 8, p. 80)*

12. Sayyiduna Imam A'zam Abu Hanifah رَحْمَةُ اللَّهِ عَلَيْهِ disse: Nunca estendi as minhas pernas em direção à casa abençoada do meu respeitado professor Sayyiduna Hammad رَحْمَةُ اللَّهِ عَلَيْهِ por reverência a ele (embora houvesse uma distância de algumas ruas entre a casa abençoada de Sayyiduna Imam A'zam رَحْمَةُ اللَّهِ عَلَيْهِ e a casa do seu respeitado professor).

(Manaqib-ul-Imam al-A'zam Abi Hanifah, Parte 2, p. 7, retificado)

13. O facto de se afastar dos que acabaram de chegar foi provado por um Hadith abençoado. É o Hadith n.º 6 da página 432 do volume 3 de "*Bahar-e-Shari'at*". Uma pessoa aproximou-se do Profeta Amado صَلَّى اللَّهُ عَلَيْهِ وَآلِهِ وَسَلَّمَ quando este estava sentado na mesquita, e ele afastou-se. Essa pessoa disse humildemente: "Ya Rasoolallah! (صَلَّى اللَّهُ عَلَيْهِ وَآلِهِ وَسَلَّمَ) Há espaço suficiente (ou seja, meu Mestre (صَلَّى اللَّهُ عَلَيْهِ وَآلِهِ وَسَلَّمَ))! Não precisas de te afastar". O Profeta amado صَلَّى اللَّهُ عَلَيْهِ وَآلِهِ وَسَلَّمَ respondeu: "É direito de um muçulmano que, quando o seu irmão o vê, se afaste para ele." (*Shu'ab-ul-Iman, vol. 6, p. 468, Hadith 8933*)

14. O Profeta Amado صَلَّى اللَّهُ عَلَيْهِ وَآلِهِ وَسَلَّمَ disse: "Se alguém de vós estiver à sombra e a sombra se afastar de cima dele e ele estiver parcialmente sob o sol e parcialmente sob a sombra, deve abandonar o local. (*Abu-Dawood, vol. 4, p. 338, Hadith 4821*)

15. A'la Hadrat رَحْمَةُ اللَّهِ عَلَيْهِ escreveu: Não te sentes no lugar onde se sentam o teu guia espiritual e o teu professor, mesmo na sua ausência.

(Fatawa Razawiyyah, vol. 24, pp. 369-424, resumido)

16. Quando fores a uma congregação ou a uma reunião, não vás

para a frente saltando sobre os ombros das pessoas. Sente-se onde encontrar espaço.

17. Quando se sentar, tire os sapatos. Os seus pés vão descansar.

(*Al-Jami'-us-Sagheer, p. 40, Hadith 554*)

18. Se recitardes esta súplica três vezes depois de deixardes a reunião, os vossos pecados serão removidos e aquele que recitar a seguinte súplica na reunião da bondade e na reunião do Zikr, para ele essa bondade será selada. A súplica é a seguinte
سُبْحَانَكَ اللَّهُمَّ وَبِحَمْدِكَ، لَا إِلَهَ إِلَّا أَنْتَ، أَسْتَغْفِرُكَ وَأَتُوبُ إِلَيْكَ (Abu Dawood, vol. 4, p. 347, Hadith 4857) (Tradução: Tu és Puro. Ó Allah Todo-Poderoso! Todo o louvor é para Ti. Não há ninguém digno de adoração senão Tu. Procuo o Teu perdão e arrependo-me de Ti).

صَلُّوا عَلَى الْحَبِيبِ صَلَّى اللَّهُ عَلَى مُحَمَّدٍ

12 Sunnahs e maneiras de entrar e sair de casa

1. Quando saíres de casa, recita a seguinte súplica: بِسْمِ اللَّهِ تَوَكَّلْتُ عَلَى اللَّهِ، لَا حَوْلَ وَلَا قُوَّةَ إِلَّا بِاللَّهِ Tradução: O nome de Allah para começar, eu confio em Allah Todo-Poderoso; sem Allah Todo-Poderoso, não há força nem poder. (Abu Dawood, vol. 4, p. 420, Hadith 5095-5096)
virtude da bênção de recitar esta súplica, estarás no caminho certo, ficarás a salvo dos problemas e a ajuda de Allah Todo-Poderoso permanecerá contigo.
2. Súplica para entrar em casa:

(*Abu Dawood, vol. 4, p. 420, Hadith 5095-5096*)

Depois de recitar a súplica, dizei Salam aos membros da vossa família e depois dizei Salam na corte do Santo Profeta e depois disto recitai 'Surah Al-Ikhlaas'. **إِنْ شَاءَ اللَّهُ** haverá bênção em vosso sustento e ficareis a salvo de brigas familiares.

3. Dizer Salam aos Maharim e Muharramaat (ou seja, mãe, pai, irmão, irmã, mulher e filhos, etc.) quando chegas a casa e quando saís de casa.
4. Satanás entra numa casa com a pessoa que entra na casa sem dizer **بِسْمِ اللَّهِ**.
5. Se tiverdes de ir para a casa que está vazia (mesmo que seja a vossa), recitai o seguinte, **السَّلَامُ عَلَيْنَا وَعَلَى عِبَادِ اللَّهِ الصَّالِحِينَ** (i.ou seja, que o Salam esteja sobre nós e sobre os justos servos de Allah Todo-Poderoso!) Os anjos responderão ao Salam (*Radd-ul-Muhtar, vol. 9, p. 682*) ou dirão assim, **السَّلَامُ عَلَيْكَ أَيُّهَا النَّبِيُّ** (ou seja, Ó Profeta, que o Salam esteja sobre ti!) porque a alma abençoada do Amado Profeta **صَلَّى اللَّهُ عَلَيْهِ وَآلِهِ وَسَلَّمَ** está presente nas casas dos muçulmanos.
(*Bahar-e-Shari'at, vol. 3, p. 453, Sharh-ul-Shafi` Lil-Qaari, vol. 2, p. 118*)
6. Quando você quiser entrar na casa de alguém, diga assim: **السَّلَامُ عَلَيْكُمْ** Posso entrar?
7. Se não te derem autorização, regressa feliz. Talvez o dono da casa não vos tenha dado autorização devido a uma obrigação.
8. Quando alguém bate à porta, a Sunnah consiste em perguntar: "Quem é? A pessoa que está do lado de fora deve mencionar o seu nome, como por exemplo, "Muhammad Ilyas". Nesta

ocasião, se alguém disser: "Madinah! 'Sou eu!' ou 'Abra a porta', etc.' em vez de mencionar o seu nome, não é uma Sunnah.

9. Depois de dizer o nome em resposta, afaste-se um pouco da porta para não ver o interior da casa quando a porta for aberta.
10. É proibido espreitar para dentro da casa de alguém. Algumas casas do lado oposto estão a um nível baixo, pelo que essas pessoas devem ter o cuidado de, ao olharem para fora das suas varandas, não olharem para o interior dessas casas.
11. Se fores a casa de alguém, não critiques a sua organização. Isso pode ferir-lhe os sentimentos.
12. Quando estiveres prestes a regressar, reza pelo dono da casa, agradece-lhe, diz-lhe Salam e oferece-lhe um livro inspirador da Sunnah, etc., se possível.

15 Sunnahs e boas maneiras para com os vizinhos

7 ditos de Mustafá ﷺ

1. Em virtude do muçulmano justo, Allah Todo-Poderoso remove uma calamidade de 100 casas na sua vizinhança. Então ele ﷺ recitou o seguinte versículo abençoado:

وَلَوْلَا دَفْعُ اللَّهِ النَّاسَ بَعْضَهُمْ بِبَعْضٍ لَفَسَدَتِ الْأَرْضُ

E se Deus não afastar uns de outros, a terra será aniquilada,

[Kanz-ul-Iman (tradução do Alcorão)] (Parte 2, Surah Al-Baqarah, versículo 251)

(Majma' Al-Zawa'id, vol. 8, p. 299, Hadith 13533)

2. Aos olhos de Allah Todo-Poderoso, o melhor vizinho é aquele que é um benfeitor do seu vizinho. (*Tirmizi, vol. 3, p. 379, Hadith 1951*)
3. Aquele cujo vizinho não estiver a salvo do seu incómodo não entrará no Paraíso. (*Muslim, p. 43, Hadith 46*)
4. Aquele que come até se fartar, mas o seu vizinho continua com fome, não é um crente perfeito. (*Shu'ab-ul-Iman, vol. 3, p. 225, Hadith 3389*)
5. Quem causa dor ao seu próximo causa dor a mim e quem me causa dor desagrada a Deus Todo-Poderoso. (*Attargheeb Wattarheeb, vol. 3, p. 241, Hadith 13*)
6. Jibra'eel عَلَيْهِ السَّلَام continuou a enfatizar (os direitos do) vizinho a ponto de eu pensar que ele faria do vizinho um herdeiro. (*Bukhari, vol. 4, p. 104, Hadith 6014*)
7. A pessoa que acredita em Deus Todo-Poderoso e no Dia do Juízo Final deve tratar o seu próximo com bondade (*Muslim, p. 44, Hadith 48*)
8. Quarenta casas são vizinhança. (*Maraseel Abi Dawood p. 16*) Sayyiduna Imam Zuhri رَحْمَةُ اللَّهِ عَلَيْهِ disse: "Significa 40 casas cada, em todas as quatro direcções". (*Maraseel Abi Dawood, p. 16*) É afirmado em "*Nuzha-tul-Qaari*": Toda a gente entende "*quem é o vizinho*" a partir da prática comum e dos assuntos. (*Nuzah-tul-Qaari, vol. 5, p. 568*)
9. Sayyiduna Imam Muhammad Bin Muhammad Bin Muhammad Ghazali عَلَيْهِ السَّلَام disse: Entre os direitos de um vizinho, também se encontra o de dizer salaam primeiro, não

ter uma conversa longa com ele, não perguntar muito sobre a sua situação. Se ele estiver doente, deves perguntar-lhe pela sua saúde; se ele estiver em dificuldades, consola-o e ajuda-o. Em caso de alegria, felicita-o e mostra-lhe a sua participação nessa ocasião feliz, perdoa-lhe os erros, não espreites a casa dele do teu telhado, não estreites o caminho que leva a casa dele, não tentes ver o que ele leva para casa, esconde as suas faltas e, se ele tiver um acidente ou estiver com algum problema, ajuda-o imediatamente, não sejas elefante, Não te esqueças de proteger a sua casa quando ele não estiver em casa, não ouças nada contra ele, mantém os olhos baixos na presença dos membros da sua família, fala suavemente com os seus filhos, orienta-o nos assuntos religiosos ou mundanos sobre os quais ele não tem conhecimento. (*Ihya`-ul-'Uloom, vol. 2, pp. 266, 267, resumido*)

10. **Parábola:** Uma pessoa disse humildemente a Sayyiduna Abdullah Bin Mas'ood رَضِيَ اللهُ عَنْهُ, 'Meu vizinho me faz sofrer, lança insultos contra mim e me trata cruelmente.' Ele respondeu: 'Se ele desobedeceu a Allah Todo-Poderoso em relação a ti, tu obedeces a Allah Todo-Poderoso em relação a ele.'

(*Ihya`-ul-'Uloom, vol. 2, pp. 266,267, resumido*)

11. **Parábola:** Um homem piedoso tinha um grande número de ratos em sua casa. Alguém lhe perguntou humildemente: "Senhor! Se tiveres um gato, é bom. Ele رَحِمَهُ اللهُ عَلَيْهِ respondeu: "Receio que os ratos, depois de ouvirem o som do gato, possam ir para a casa do meu vizinho e, desta forma, tornar-me-ei

aquele que gosta, para o seu vizinho, daquilo de que não gosta para si próprio".

(Ihya`-ul-'Uloom, vol. 2, pp. 266,267, resumido)

12. Conta-se que um vizinho pobre, segurando a parte inferior da camisa de um vizinho rico, dirá Ó Senhor meu! Pergunta-lhe porque me privou do seu bom tratamento e porque me fechou a porta. *(Ihya`-ul-'Uloom, vol. 2, pp. 266, 267, resumido)*

13. Uma pessoa disse humildemente: "Ya Rasoolallah صَلَّى اللهُ عَلَيْهِ وَآلِهِ وَسَلَّمَ! Diz-se que a mulher tal e tal oferece Salah, observa jejuns e faz caridade em abundância, mas há outra coisa que é o facto de ela causar dor aos seus vizinhos com a sua língua. Ele صَلَّى اللهُ عَلَيْهِ وَآلِهِ وَسَلَّمَ respondeu: "Ela está no Inferno". Essa pessoa disse humildemente: "Ya Rasoolallah صَلَّى اللهُ عَلَيْهِ وَآلِهِ وَسَلَّمَ! Diz-se que tal mulher faz menos jejuns (Nafil), faz menos caridade e oferece menos Sualahs. Ela dá pedaços de queijo como caridade e não causa dor aos seus vizinhos com a sua língua. Ele صَلَّى اللهُ عَلَيْهِ وَآلِهِ وَسَلَّمَ respondeu: "Ela está no Paraíso".

(Musnad Ahmad Bin Hanbal, vol. 3, p. 441, Hadith 9681)

14. **Dito de Mustafá** صَلَّى اللهُ عَلَيْهِ وَآلِهِ وَسَلَّمَ: Há três tipos de vizinhos: Alguns têm três direitos, outros têm dois direitos e outros têm um direito. O vizinho que é muçulmano e teu parente tem três direitos - o direito de vizinhança, o direito do Islão e o direito de parentesco; um vizinho muçulmano tem dois direitos - o direito de vizinhança e o direito do Islão; um vizinho incrédulo tem apenas um direito - o direito de vizinhança. *(Shu'ab-ul-Iman, vol. 7, p. 83, Hadith 9560)*

15. **Parábola:** Certa vez, um vizinho judeu de Sayyiduna Ba-Yazeed Bistami رَحْمَةُ اللَّهِ عَلَيْهِ partiu em viagem. A sua mulher e os seus filhos ficaram em casa. À noite, o filho do judeu chorava. Ele رَحْمَةُ اللَّهِ عَلَيْهِ perguntou uma vez: "Porque é que a criança chora? A mulher judia respondeu: "Não há lâmpada em nossa casa e a criança tem medo da escuridão". Desde aquele dia, ele رَحْمَةُ اللَّهِ عَلَيْهِ começou a enviar diariamente uma lâmpada acesa com bastante óleo. Quando o judeu regressou, a sua mulher contou-lhe o sucedido. O judeu disse: "Por que deveria haver escuridão (da descrença) na casa em que a lâmpada de Ba-Yazeed foi trazida? Todos eles abraçaram o Islão. (*Mirat, vol. 6, p. 573*)

13 Sunnahs e maneiras de beber água

Dois ditos abençoados de Mustafá

1. Não bebas [água] num só fôlego como um camelo, mas bebe-a em dois ou três fôlegos. Recita بِسْمِ اللَّهِ antes de a beberes e quando a tiveres bebido, recita الْحَمْدُ لِلَّهِ.
(*Tirmizi, vol. 3, p. 352, Hadith 1892*)
2. O Profeta Amado صَلَّى اللَّهُ عَلَيْهِ وَآلِهِ وَسَلَّمَ proibiu que se respirasse ou soprasse para dentro de um recipiente (*Abu-Dawood, vol. 3, p. 474, Hadith 3728*): Respirar no recipiente é um ato praticado pelos animais. Além disso, manter a boca afastada do recipiente quando se respira, pois o hálito é por vezes venenoso (ou seja, manter o copo afastado da boca quando se respira). Não sopre sobre o chá ou o leite quente para os arrefecer, mas espere um pouco. Beba-o quando estiver suficientemente frio para beber. (*Mirat, vol. 6, p. 77*) No entanto, não há mal nenhum em assoprar

para a água depois de recitar Salat abençoado, etc., com a intenção de a tornar num curandeiro.

3. Recitar بِسْمِ اللّٰهِ antes de beber água.
4. Beber a água aos goles, ou seja, em pequenos goles. Beber grandes quantidades de água pode provocar doenças do fígado.
5. Beber água em três respirações.
6. Beber água com a mão direita; estar sentado enquanto se bebe.
7. Beber a água deixada num recipiente depois de fazer Wudu é uma cura para 70 doenças, uma vez que se assemelha à água abençoada de Zamzam. Exceto estas duas (ou seja, a água que sobra do Wudu e a água de Zamzam), beber qualquer outra água enquanto se está de pé é Makruh. *(Derivado de, Fatawa Razawiyyah, vol. 4, p. 575 | Fatawa Razawiyyah, vol. 21, p. 669)* Estar de pé com o rosto voltado para a Qiblah enquanto bebe estas águas.
8. Antes de beber água, certifica-te de que não há nada prejudicial, etc. nela. *(Ittihaf-us-Sadah, vol. 5, p. 594)*
9. Recitar depois de ter bebido água.
10. Sayyiduna Imam Muhammad Bin Muhammad Bin Muhammad Ghazali رَحْمَةُ اللّٰهِ عَلَيْهِ disse: "Recite بِسْمِ اللّٰهِ antes de começar a beber água, no final da primeira respiração, اَلْحَمْدُ لِلّٰهِ رَبِّ الْعَالَمِيْنَ após a segunda respiração e recitar اَلْحَمْدُ لِلّٰهِ رَبِّ الْعَالَمِيْنَ الرَّحْمٰنِ الرَّحِيْمِ após a terceira respiração. *(Ihya-ul-'Uloom, vol. 2, p. 8)* É um bom ato e se não for

feito, não há mal nenhum nisso. Se alguém disser بِسْمِ اللَّهِ antes e depois, a Sunnah será executada.

11. Os restos de água potável de um muçulmano num copo [que ainda pode ser utilizado] não devem ser deitados fora desnecessariamente.
12. Foi narrado, سُورَةُ الْمُؤْمِنِينَ شَفَاءٌ ou seja, 'Há a cura nos restos de Muslim'.
(Al-Fatawa Al-Fiqhiyah Ibn Hajar Al-Haytmi, vol. 4, p. 117)
13. Após alguns momentos a beber água, se vir o copo vazio, notará que se acumularam algumas gotas de água no fundo do copo, que também devem ser bebidas.

صَلَّى اللَّهُ عَلَى مُحَمَّدٍ

صَلُّوا عَلَى الْحَبِيبِ

32 Sunnahs e Maneiras de comer

1. Os alimentos não devem ser ingeridos apenas porque são saborosos, mas sim com a intenção de os comer: Estou a comer para ganhar força, para adorar Allah Todo-Poderoso.
2. A comida deve ser ingerida menos do que o apetite. Se alguém comer até se fartar, isso é Mubah, ou seja, não receberá recompensa nem se tornará pecador, porque também pode ter um objetivo correto, pois a pessoa pode ficar mais forte. Comer mais do que o apetite é Haraam. Comer em excesso significa comer tanto que há uma forte presunção de que se pode ter um distúrbio estomacal, tal como ter diarreia e sentir-se mal (*Durr-e-Mukhtar, vol. 9, p. 560*). Do mesmo modo, se uma pessoa saudável

consumir um alimento que, presumivelmente, poderá adoecer, isso constitui um pecado. Da mesma forma, se um doente comer um alimento que lhe é proibido e houver uma forte presunção de que esse alimento agrava a sua doença, por exemplo, o que é provado através da experiência, é um pecado.

3. Comer menos do que o apetite é a coleção de inúmeras vantagens, porque cerca de 80 por cento das doenças ocorrem quando comemos até nos fartarmos. Por isso, se ainda tivermos um pouco de apetite, devemos parar de comer.
4. Em muitos tapetes de refeição estão escritas linhas (por exemplo, um dístico ou o nome de uma empresa, etc.). Estes tapetes não devem ser utilizados e não devem ser servidas refeições neles.

(Bahar-e-Shari'at, vol. 3, p. 420)

5. Lavar as mãos até aos pulsos antes e depois de comer é uma Sunnah. *(Aalamgeeri, vol. 5, p. 337)*
6. O Profeta Amado صَلَّى اللهُ عَلَيْهِ وَآلِهِ وَسَلَّمَ disse: Fazer Wudu (isto é, lavar ambas as mãos até aos pulsos) antes e depois de comer [comida] aumenta o sustento e afasta Satanás.

(Musnad Al-Firdaus, vol. 2, p. 333, Hadith 3501)

7. Descalçai os sapatos quando comerdes, pois assim descansareis os pés. O Profeta amado صَلَّى اللهُ عَلَيْهِ وَآلِهِ وَسَلَّمَ disse: Quando começardes a comer, descalçai os sapatos, porque isso traz conforto (ou seja, descanso) aos vossos pés.

(Mu'jam Awsat, vol. 2, p. 256, Hadith 3202)

8. Na altura de comer, manter a perna esquerda dobrada no chão e manter o joelho direito levantado; ou manter ambos os joelhos levantados e sentar-se sobre as nádegas (*Murakhkhas az Bahar-e-Shari'at, vol. 3, p. 378*) ou sentar-se sobre ambos os dedos dos pés. (*Ihya-ul-'Uloom, vol. 2, p. 5*)
9. Quer se trate de um irmão islâmico ou de uma irmã islâmica, quando se sentam para comer, devem usar um véu adicional, utilizando um xaile ou a parte inferior da sua kurta.
10. Não colocar o caril ou a chávena de molho num roti. (*Rad-ul-Muhtar, vol. 9, p. 562*)
11. Comer alimentos com a cabeça descoberta é contra o respeito e reduz o sustento.
12. É makruh comer a comida apoiando-se no chão com a mão esquerda. (*Bahar-e-Shari'at, vol. 3, p. 377*)
13. É supererrogatório comer comida em panelas de barro. Os anjos vêm ver a casa da pessoa que manda fazer panelas de barro em sua casa. (*Radd-ul-Muhtar, vol. 9, p. 566*)
14. Se houver um prato de legumes no tapete de jantar, os anjos descem. (*Ihya-ul-'Uloom, vol. 2, p. 22*)
15. Recite a seguinte súplica antes de comer. Se a comida ou bebida estiver misturada até com veneno, não te fará mal بِسْمِ اللّٰهِ الَّذِي لَا يَضُرُّ مَعَ اسْمِهِ شَيْءٌ فِي الْأَرْضِ، وَلَا فِي السَّمَاءِ، يَا سَمِيُّ يَا قَيُّوْمُ۔ (*Tirmizi, vol. 5, p. 250, Hadith 3399 | Ibn-e-Majah, vol. 4, p. 284, Hadith 3829*)

Tradução: O nome de Allah para começar, em virtude de cuja bênção do nome nada da terra ou dos céus pode causar dano, o Aquele que Ele está vivo por Sua própria vontade e o Preservador de (todos) os outros... (Al-Firdaus, vol. 1, p. 282, Hadith 1106)

16. Se se esquecer de recitar بِسْمِ اللَّهِ no início, recite بِسْمِ اللَّهِ أَوْلَهُ وَإِخْرَافًا durante a refeição. Tradução: O nome de Allah para começar e terminar com'.
17. Coma sal antes e depois de comer, pois é uma Sunnah e cura 70 doenças. (*Rad-ul-Muhtar, vol. 9, p. 562*) A'la Hadrat رَحْمَةُ اللَّهِ عَلَيْهِ considerou a comida salgada como sendo sal (*Hayat-e-A'la Hadrat, vol. 1, p. 107*)
18. Come com a tua mão direita. Comer, beber, tomar e dar com a mão esquerda são os caminhos de Satanás. Muitos irmãos islâmicos comem bocados com a mão direita, mas quando mantêm a mão esquerda por baixo da boca, caem-lhe algumas migalhas e depois metem-nas na boca com a mão esquerda. Da mesma forma, usam a mão esquerda para apanhar e comer as migalhas caídas no tapete de jantar. Devem levar as migalhas da mão esquerda para a mão direita e depois levá-las à boca.
19. Pegar num roti com a mão esquerda e parti-lo com a mão direita para obter bocados dissipa a arrogância. (*Fatawa Razawiyah, vol. 21, p. 669*) Quando comeres sozinho, adquire o hábito de partir um roti ou pão, etc., no meio do prato ou do recipiente do caril. Desta forma, as migalhas do roti ou as sementes de

sésamo do pão cairão no prato. Caso contrário, podem cair no tapete de refeições e desperdiçar-se.

20. Coma com três dedos (ou seja, com o dedo médio, o indicador e o polegar), pois é a Sunnah dos profetas abençoados. Se os grãos de arroz estiverem separados e não for possível fazer um bocado com três dedos, pode comer-se com quatro ou cinco dedos.
21. Coma pequenas porções e não produza o som de mastigação. Com esta precaução, mastigue tanto que a comida na sua boca se torne fina. Desta forma, a saliva digestiva também se misturará corretamente com os alimentos. Se engolir a comida sem a mastigar corretamente, o seu estômago terá problemas em digeri-la e, assim, poderá sofrer de muitos tipos de doenças. Por isso, não use o intestino onde os dentes são usados.
22. Recite *يَا وَاجِدُ* após cada bocado ou dois. Ele cria Nur no estômago e as doenças desaparecem.
23. Depois de comer, lambe primeiro o dedo médio, depois o indicador e o polegar, três vezes. O Profeta amado *صَلَّى اللهُ عَلَيْهِ وَآلِهِ وَسَلَّمَ* lambia os seus dedos abençoados três vezes depois de comer. (*Al-Shamaail Al-Muhammadiyyah Tirmizi, p. 96, Hadith 133*) Se o efeito da comida permanecer nos dedos, mesmo depois de os lambe três vezes, lambe-os mais vezes até que o efeito da comida permaneça).
24. Lambe também o recipiente. É dito num Hadith abençoado: Para a pessoa que lambe o recipiente depois de comer, esse prato reza e diz: Que Allah Todo-Poderoso te liberte do fogo do

Inferno, tal como me libertaste de Satanás. (*Jam'-ul-Jawami'*, vol. 1, p. 347, *Hadith 2558*) De acordo com outra narração: O recipiente reza por perdão para essa pessoa.

(*Ibn-e-Majah*, vol. 4, p. 14, *Hadith 3271*)

25. Sayyiduna Imam Muhammad Bin Muhammad Bin Muhammad Ghazali رحمه الله عليه disse: Aquele que lambe a tigela (ou o prato) e bebe a água da lavagem recebe a recompensa de libertar um escravo. É Mahr dos Hoors apanhar as migalhas que caem e comê-las. (*Ihya'-ul-'Uloom*, vol. 2, p. 8)
26. O Profeta amado صَلَّى اللهُ عَلَيْهِ وَآلِهِ وَسَلَّمَ disse: A pessoa que apanha e come os pedaços de comida caídos tem uma vida próspera e os seus filhos ficam a salvo de problemas e dificuldades. (*Ihya'-ul-'Uloom*, vol. 2, p. 8)
27. Depois de comer, palitar os dentes.
28. Depois de comer, recite a seguinte súplica com o abençoado Salat antes e depois: اَلْحَمْدُ لِلّٰهِ الَّذِيْ اَطْعَمَنَا وَسَقَانَا، وَجَعَلَنَا مُسْلِمِيْنَ Tradução: 'Graças a Allah Todo-Poderoso que nos fez comer, beber e nos fez muçulmanos.'
29. Se alguém vos tiver servido comida, recitai também esta súplica: اَللّٰهُمَّ اَطْعِمْ مَنْ اَطْعَمَنِيْ، وَاَسْقِ مَنْ سَقَانِيْ Tradução: Ó Allah Todo-Poderoso! Alimenta aquele que me alimentou e dá de beber àquele que me deu de beber. (*Al-Hasn Al-Haseen*, p. 71)
30. Recitar a "Surah Al-Ikhlaas" e a "Surah Al-Quraysh" depois de comer (*Ihya'-ul-'Uloom*, vol. 2, pp. 4-8)

31. Depois de comer, lave as mãos de forma adequada com sabão e limpe-as.
32. Sayyiduna Imam Muhammad Bin Muhammad Bin Muhammad Bin Muhammad Ghazali رَحْمَةُ اللَّهِ عَلَيْهِ escreveu: O Wudu (lavar ambas as mãos até aos pulsos) depois de comer protege a pessoa de um problema de saúde mental. (*Ihya-ul-Uloom*, vol. 2, pp. 4-8)

صَلَّى اللَّهُ عَلَى الْحَبِيبِ صَلَّى اللَّهُ عَلَى مُحَمَّدٍ

30 Sunnahs e modos de hospitalidade

Oito ditos de Mustafá صَلَّى اللَّهُ عَلَيْهِ وَآلِهِ وَسَلَّمَ

1. Quem acredita em Allah Todo-Poderoso e no Dia do Juízo Final deve respeitar um convidado. (*Bukhari*, vol. 4, p. 105, *Hadith 6018*) Relativamente a este Hadith abençoado, Mufti Ahmad Yar Khan رَحْمَةُ اللَّهِ عَلَيْهِ, o comentador do Alcorão, disse: 'O respeito pelo convidado é que se deve recebê-lo sorridentemente de uma maneira adequada, providenciar comida e outros serviços para ele, servi-lo tanto quanto possível'. (*Mirat*, vol. 6, p. 52)
2. Aquele que acredita em Deus Todo-Poderoso e no Dia do Juízo Final não deve causar dor a um hóspede. (*Akram-ul-dayf*, p. 25, *Hadith 13*)
3. Quando um hóspede chega a alguém, leva consigo o seu sustento e, quando parte, torna-se a causa do perdão dos

pecados do anfitrião.

(Kanz-ul-'Ummal, vol. 9, p. 107, Hadith 25831)

4. Aquele que oferece Sualah, paga Zakah, faz Hajj, jejua no Ramadão e dá hospitalidade ao seu hóspede entrará no Paraíso.

(Mu'jam-ul-Kabeer, vol. 12, p. 106, Hadith 12692)

5. A pessoa que não dá hospitalidade (apesar de ter dinheiro suficiente) não tem bondade.

(Musnad Ahmad Bin Hanbal, vol. 6, p. 142, Hadith 17424)

6. Não é sensato obrigar o hóspede a trabalhar.

(Al-Jami'-ul-Sagheer, p. 288, Hadith 4686)

7. A Sunnah é que uma pessoa deve despedir-se do seu convidado à porta. *(Ibn-e-Majah, vol. 4, p. 52, Hadith 3358)*

8. Numa casa em que se come, a bondade e as bênçãos chegam mais depressa do que o alcance de uma faca à corcunda de um camelo.

(Ibn-e-Majah, vol. 4, p. 51, Hadith 3357)

Explicação do hadith: As bênçãos permanecem na casa em que os hóspedes, peregrinos e visitantes comem. Caso contrário, os membros de cada família comem em sua casa. A corcunda do camelo não tem osso, mas apenas gordura e, por isso, uma faca corta-a muito rapidamente e atinge o seu fundo. A comparação foi portanto, feita com ela, ou seja, a bondade e as bênçãos chegam muito rapidamente a tal casa. *(Mirat, vol. 6, p. 67)*

9. Sayyiduna Bibi Khadijah disse: Ele صَلَّى اللهُ عَلَيْهِ وَآلِهِ وَسَلَّمَ dá aos seus parentes um excelente tratamento, estende a hospitalidade aos

viajantes e, por causa da verdade e da justiça, ajuda a todos em seus problemas e dificuldades. (*Seerat-e-Mustafa, p. 109, Mukhtasran*)

10. Uma pessoa disse humildemente: "Ya Rasoolallah صَلَّى اللهُ عَلَيْهِ وَآلِهِ وَسَلَّمَ! Visitei uma pessoa. Ele não me deu hospitalidade. Agora, se ele vier ter comigo, devo vingar-me dele?" Ele صَلَّى اللهُ عَلَيْهِ وَآلِهِ وَسَلَّمَ respondeu: "Não, mas antes estende-lhe a hospitalidade.

(*Tirmizi, vol. 3, p. 405, Hadith 2013*)

11. Sayyiduna Ata' رَحِمَهُ اللهُ عَلَيْهِ disse: Na hora de comer uma refeição quando não havia ninguém para comer com Sayyiduna Ibrahim عَلَيْهِ السَّلَام, ele costumava sair por uma ou duas milhas em busca de uma pessoa para que ele pudesse encontrar alguém que pudesse comer com ele. (*Tanbih-ul-Ghafilien, p. 249*)

12. Sayyiduna Ikramah رَحِمَهُ اللهُ عَلَيْهِ disse: O título de Sayyiduna Ibrahim Khalilullah 'Abu Zaifan' (ou seja, uma pessoa muito hospitaleira) era famoso. A sua casa tinha quatro portas; ele estava sempre a olhar para as portas à espera de um visitante de qualquer uma delas.

(*Tanbih-ul-Ghafilien, p. 249*)

13. Sayyiduna Anas Bin Malik disse: Os anjos da misericórdia não entram na casa em que os convidados não entram.

(*Ihya`-ul-'Uloom, (Urdu), vol. 2, p. 43 | Ihya`-ul-'Uloom, vol. 2, p. 16*)

14. Mufti Ahmed Yar Khan رَحِمَهُ اللهُ عَلَيْهِ disse: O nosso convidado é aquele que vem ter connosco de fora (ou seja, de outra cidade ou país), quer já o conheçamos ou não. A pessoa que vem ter connosco da nossa zona ou da nossa cidade durante dois ou quatro minutos é um visitante, não um convidado. Deve ser

recebido como deve ser e receber uma refeição ligeira, mas não deve receber um banquete e a pessoa que não é nossa conhecida e que vem ter connosco por causa do seu trabalho não é um convidado. É exatamente como a pessoa que se dirige ao governante ou a um Mufti com o seu caso ou para obter uma Fatwa. Não é um convidado do governante (ou de um Mufti). (*Mirat, vol. 6, p. 54*)

15. O hóspede deve ter em conta a agenda e as responsabilidades do anfitrião.
16. Bendito Hadith n.º 14 na página 391 do volume 3 do *Bahar-e-Shari'at*: A pessoa que acredita em Alá (Todo-Poderoso) e no Dia do Juízo Final deve respeitar o seu hóspede, deve dar-lhe hospitalidade completa e preparar-lhe refeições diárias com cuidado, na medida do possível, e depois entretê-lo (ou seja, não te tornes formal após um dia, mas oferece o que tiveres) durante três dias e após três dias é Sadaqah. Não é Halal que um hóspede continue a ficar com o seu anfitrião, pois este pode entrar em dificuldades. (*Bukhari, vol. 4, p. 136, Hadith 6135*)
17. Quando se vai a casa de alguém como convidado, é melhor levar presentes para o anfitrião ou para os seus filhos com boas intenções, de acordo com as suas possibilidades.
18. Allamah Maulana Mufti Muhammad Amjad Ali A'zami رَحْمَةُ اللَّهِ عَلَيْهِ disse: Quatro coisas são necessárias para um convidado:
 - i. Ele deve sentar-se onde quer que lhe seja oferecido um lugar.

- ii. O que quer que lhe seja trazido, ele deve ficar contente com isso; não deve dizer: Eu como melhor do que isto em minha casa ou outras palavras do género.
- iii. Não deve abandonar o local sem a autorização do anfitrião.
- iv. Ao deixar o local, deve rezar pelo anfitrião.

(Bahar-e-Shari'at, vol. 3, p. 394 | 'Aalamgeeri, vol. 5, p. 344)

- 19. No que respeita à casa, à comida, etc., o hóspede não deve fazer qualquer tipo de crítica, nem fazer qualquer tipo de elogio falso.
- 20. O anfitrião também não deve fazer perguntas deste tipo ao hóspede, pelo que este deve mentir, por exemplo, dizendo o seguinte Como é a nossa casa? Gostou ou não da nossa comida? Nessa ocasião, apesar de não gostar da casa ou da comida, se o hóspede elogiar falsamente a casa ou a comida por respeito, tornar-se-á pecador.
- 21. O anfitrião não deve fazer tal pergunta ao seu convidado: Comeste até te fartares ou não? Tal como aqui, há também o perigo de mentir na resposta. O hóspede pode mentir ao anfitrião, dizendo: "Comi até me fartar", apesar de ter o hábito de comer menos ou de ter comido menos devido à dieta prescrita ou por qualquer outra razão, (e diz isto) para que o anfitrião não insista com ele.
- 22. Por vezes, na altura de comer, é atribuída a uma pessoa a obrigação de continuar a pôr caril, pedaços de carne, etc. no prato do convidado com a sua própria mão. Isto pode causar

problemas ao convidado. Por exemplo, o convidado quer evitar comer carne, mas essa pessoa está sempre a pôr pedaços de carne no seu prato.

23. O anfitrião deve dizer ao hóspede de vez em quando: "Coma mais", mas não deve insistir, para que o hóspede não coma excessivamente devido à insistência, o que lhe pode ser prejudicial. (*'Aalamgeeri, vol. 5, p. 344*)

24. Sayyiduna Imam Abu Hamid Muhammad Bin Muhammad Bin Muhammad Ghazali رحمه الله عليه disse: Se o teu companheiro come menos, para o persuadir, diz-lhe: Por favor, come! Mas não o digas mais do que três vezes, pois isso é insistência e ultrapassa os limites.

(*Ihya`-ul-'Uloom, vol. 2, p. 9*)

25. O anfitrião não deve estar completamente calado e nem deve desaparecer depois de colocar a comida, mas sim estar presente. (*'Aalamgeeri, vol. 5, p. 345*)

26. Não te zangues com o teu servo à frente dos teus convidados. (*'Aalamgeeri, vol. 5, p. 345*)

27. O anfitrião deve estar ocupado a entreter o seu convidado. Ele não deve atribuir essa responsabilidade aos seus servos, pois é a Sunnah de Sayyiduna Ibrahim Khalilullah (entretendo seu convidado) (*'Aalamgeeri, vol. 5, p. 345 | Bahar-e-Shari'at, vol. 3, p. 394*) A prestação de contas não será feita [no Dia do Juízo pela comida] para a pessoa que come com seus irmãos [muçulmanos].

(*Qoot-ul-Quloob, vol. 2, p. 306*)

28. Sayyiduna Imam Abu Hamid Muhammad Bin Muhammad Bin Muhammad Ghazali رَحْمَةُ اللَّهِ عَلَيْهِ disse: A pessoa que come menos quando come com outras pessoas deve começar a comer depois de algum tempo e comer pequenos bocados e comer lentamente para que coma com outras pessoas até ao fim. (*Mirqat-ul-Mafatih*, vol. 8, p. 84, sob o Hadith 4254)
29. Se alguém deixa de comer para que os outros fiquem impressionados com ele e o considerem como aquele que come menos do que o apetite, será um hipócrita e merecerá o castigo do Inferno.
30. Se alguém come um pouco mais do que o seu apetite porque está a comer com o convidado e sabe que se parar de comer, o convidado sentir-se-á envergonhado e não comerá até se fartar, neste caso, é-lhe permitido comer mais um pouco, mas não deve ser a tal ponto que o seu estômago fique perturbado (*Mukhlis AZ Durr-e-Mukhtar*, vol. 6, p. 561)

صَلُّوا عَلَى الْحَبِيبِ صَلَّى اللَّهُ عَلَى مُحَمَّدٍ

13 Sunnahs e maneiras de tratar os parentes com bondade

1. Allah Todo-Poderoso disse: وَأَتَقُوا اللَّهَ الَّذِي تَسَاءَلُونَ بِهِ وَالْأَرْحَامَ ط (*Parte 4, Surah Al-Nisa, Versículo 1*) Em relação a este versículo abençoado, é afirmado em '*Tafseer-e-Mazhari*': i.e. Evitar cortar os laços com os familiares. (*Tafseer-e-Mazhari*, vol. 2, p. 212)
2. Sete ditos de Mustafá صَلَّى اللَّهُ عَلَيْهِ وَآلِهِ وَسَلَّمَ: Quem acredita em Deus

Todo-Poderoso e no Dia do Juízo Final deve tratar os seus familiares com bondade. *(Bukhari, vol. 4, p. 136, Hadith 6138)*

3. No Dia do Juízo Final, três tipos de pessoas estarão sob a sombra do 'Arsh de Deus Todo-Poderoso. Aquele que trata os seus familiares com bondade (estará entre eles).

(Al-Firdaus, vol. 2, p. 99, Hadith 2526)

4. Aquele que quebrar as relações não entrará no Paraíso.

(Bukhari, vol. 4, p. 97, Hadith 5984)

5. O melhor entre as pessoas é aquele que recita o Alcorão Sagrado em abundância, é mais piedoso, ordena [às pessoas] que façam o bem e proíbe [a elas] que façam o mal e trata seus parentes com mais bondade. *(Musnad Imam Ahmad, vol. 10, p. 402, Hadith 27504)*

6. Sem dúvida, a melhor sadaqah é aquela que é dada pelo parente que nutre inimizade.

(Musnad Imam Ahmad, vol. 9, p. 138, Hadith 23589)

7. A misericórdia de Deus Todo-Poderoso não desce sobre a nação que tem pessoas que cortam os laços com os seus familiares. *(Zwajir, vol. 2, p. 153)*

8. Aquele que deseja que lhe seja construído um palácio (no Paraíso) e que a sua posição seja elevada, deve perdoar a quem o oprime, agraciar quem o priva e manter a relação com quem rompe a relação com ele. *(Al-Mustadrak, vol. 3, p. 12, Hadith 3215)*

9. Sayyiduna Faqih Abu Al-lays Samarqandi رحمه الله عليه disse: Há dez vantagens em tratar bem os parentes:

- i. Agrada a Deus Todo-Poderoso. ii. Faz as pessoas felizes. iii. Traz prazer aos anjos. iv. Os muçulmanos louvam essa pessoa. v. Provoca dor a Satanás. vi. Aumenta a vida. vii. Traz a bênção do sustento. viii. Os antepassados falecidos (isto é, o pai e o avô muçulmanos) sentem-se felizes. ix. Aumenta o amor mútuo. x. Devido a este facto, a recompensa de uma pessoa aumenta após a sua morte, porque as pessoas rezam para que ela tenha bem-estar.
(Tanbih-ul-Ghafileen, p. 73)

10. Nas páginas 558 a 560 do "*Bahar-e-Shari'at*", vol. 3, lê-se Tratar os familiares com bondade significa estabelecer uma relação, ou seja, tratar os familiares com bondade. Toda a Ummah formou um consenso sobre o facto de que tratar os familiares com bondade é "Wajib" e romper uma relação com os familiares é "Haraam". Quem são os familiares com quem o "bom relacionamento" é Wajib? Alguns sábios islâmicos abençoados disseram: Eles são Zu-Raham Mahram e alguns disseram: significa Zu-Raham, sejam eles Mahram ou não. E esta segunda afirmação é mais autêntica. Nos abençoados ahadith, foi-nos ordenado que tratássemos bem os nossos familiares, sem qualquer condição. No Alcorão Sagrado, (i.e. familiares) foram mencionados sem qualquer condição, mas há uma coisa que existe: há diferentes níveis de familiares (da mesma forma), há diferentes níveis de tratamento gentil para os familiares. O nível dos pais é o mais elevado, depois deles o nível de Zu-Raham Mahram (ou seja, os parentes com os quais

o teu Nikah é Haraam para sempre, devido ao facto de teres uma relação de sangue com eles), depois destes os restantes parentes, por ordem de proximidade da relação. (*Radd-ul-Muhtar, vol. 9, p. 678*)

11. Há diferentes tipos de tratamento gentil para com os familiares: dar-lhes presentes e ajudá-los em qualquer trabalho em que precisem da tua ajuda, dizer-lhes Salaam, ir ter com eles, passar tempo com eles, ter uma conversa com eles e tratá-los com gentileza. (*Durar, vol. 1, p. 323*)
12. Se uma pessoa estiver num país estrangeiro, deve enviar cartas aos seus familiares, deve continuar a estar em contacto com eles através de cartas, de modo a que não haja qualquer distanciamento entre ela e os seus familiares e, se possível, deve regressar ao seu país e refrescar a sua relação com os seus familiares. Desta forma, o amor aumentará (*Radd-ul-Muhtar, vol. 9, p. 678*) (O contacto por telefone ou pela Internet também é útil).
13. O bom tratamento com os familiares não significa que se ele o trata bem, você também o deve tratar bem. Na verdade, chama-se troca, o que significa que se ele te enviou algo, tu também lhe envias algo; se ele vem ter contigo, tu também vais ter com ele. O melhor tratamento para com os familiares é que, se ele cortar [a relação convosco], vós a estabeleçais [com ele]; se ele quiser afastar-se de vós, se não vos der atenção, vós cuidareis dos direitos da relação que tendes com ele. (*Radd-ul-Muhtar, vol. 9, p. 678*)

صَلُّوا عَلَيَّ الْحَبِيبِ صَلَّى اللهُ عَلَيَّ مُحَمَّدٍ

11 Sunnahs e maneiras de Salam

1. É uma Sunnah dizer salaam a um muçulmano no momento em que o encontra. (As irmãs islâmicas devem dizer salaam às irmãs islâmicas e aos seus maharim).
2. No momento de dizer salaam, esta intenção deve estar no coração: a riqueza e a honra da pessoa a quem estou prestes a dizer salaam estão sob a minha proteção e sei que é Haraam interferir em qualquer uma delas.

(Bahar-e-Shari'at, vol. 3, p. 459, rectificado)

3. Independentemente do número de vezes que se cruza com muçulmanos, que se entra e sai de uma sala, etc. num dia, é um ato de recompensa dizer Salaam aos muçulmanos que estão presentes.
4. É uma Sunnah dizer salaam primeiro.
5. Quem diz salaam primeiro é a pessoa que atinge a proximidade com Allah Todo-Poderoso.
6. Quem diz salaam primeiro está livre de arrogância. O Profeta amado صَلَّى اللهُ عَلَيْهِ وَآلِهِ وَسَلَّمَ disse: "Quem diz salaam primeiro está livre de arrogância". *(Shu'ab-ul-Iman, vol. 6, p. 433, Hadiith 8786)*
7. 90 misericórdias para aquele que disser salaam primeiro e 10 misericórdias para aquele que responder ao salaam.

(Kimiya-e-Sa'adat, vol. 1, p. 394)

8. Obtém-se 10 virtudes dizendo اَلْسَّلَامُ عَلَيْكُمْ (ou seja, que a paz

esteja convosco). Se ele adicionar **وَرَحْمَةُ اللَّهِ** (e que a misericórdia de Allah [esteja sobre vós]), ele obterá 20 virtudes. Se acrescentar **وَبَرَكَاتُهُ** (e as bênçãos [estejam convosco]), obterá 30 virtudes. Algumas pessoas adicionam as palavras **جَاءَتْ الْبِقَامِ وَ دَوْخُ** ao salaam, é uma maneira errada e esta frase também está errada do ponto de vista lexical. Até mesmo algumas pessoas aventureiras proferem brincadeiras a tal ponto, 'Seus filhos são nossos escravos'. Na página 409 de *Fatawa-e-Razawiyyah*, vol. 22, o Imam Ahmad Raza Khan **رَحْمَةُ اللَّهِ عَلَيْهِ** disse: Pelo menos diga **السَّلَامُ عَلَيْكُمْ** e melhor do que isso é adicionar **وَرَحْمَةُ اللَّهِ** e o melhor é adicionar **وَبَرَكَاتُهُ** e não há necessidade de adicionar mais. Se alguém lhe disser **السَّلَامُ عَلَيْكُمْ**, deve dizer **وَعَلَيْكُمْ السَّلَامُ وَرَحْمَةُ اللَّهِ** [em resposta] e se ele disser **السَّلَامُ عَلَيْكُمْ وَرَحْمَةُ اللَّهِ**, debes dizer **وَعَلَيْكُمْ السَّلَامُ وَرَحْمَةُ اللَّهِ** [em resposta] e se ele disser até **وَبَرَكَاتُهُ**, também debes dizer esse valor, porque não há mais nenhum acréscimo. **وَاللَّهُ تَعَالَى أَعْلَمُ**

9. Da mesma forma, dizendo **وَعَلَيْكُمْ السَّلَامُ وَرَحْمَةُ اللَّهِ وَبَرَكَاتُهُ** em resposta, pode-se obter 30 virtudes.
10. É Wajib responder ao salaam imediatamente e em voz suficientemente alta para que a pessoa que disse o salaam o possa ouvir.
11. Aprenda a pronúncia correcta de salaam e a resposta a salaam. Primeiro, eu digo e tu repetes depois de ouvires: **السَّلَامُ عَلَيْكُمْ**

(أَسْ- سَلَامُ- مُر- عَلَي- كُمْ) agora primeiro eu digo a resposta, depois tu repetes: (وَعَلَيْكُمْ السَّلَامُ) (و- م- لَيْك- مُس- سَلَام)

Raza`ay Haq kay li`ay tum salam 'aam karo

Salamti kay talab gaar ho salam karo

صَلُّوا عَلَى الْحَبِيبِ صَلَّى اللهُ عَلَى مُحَمَّدٍ

14 Sunnahs e modos de aperto de mão

1. Quando dois muçulmanos se encontram, é Sunnah usar ambas as mãos para um aperto de mão.
2. Dizer salaam antes de apertar a mão.
3. Dizer salaam ao sair; também podes apertar-lhe a mão.
4. O Amado Profeta disse: Quando dois muçulmanos apertam as mãos no momento do encontro e perguntam um pelo outro, Allah Todo-Poderoso envia cem misericórdias entre eles, das quais 99 misericórdias são para aquele que se encontra mais calorosamente e pergunta por seu irmão de maneira adequada.
(Mu'jam-e-Awsat, vol. 5, p. 380, Hadith 7672)
5. Recitar Salat abençoado enquanto apertam as mãos. **إِنْ شَاءَ اللهُ** seus pecados passados e futuros serão perdoados antes de separarem as mãos.
6. No momento do aperto de mão, se possível, recitar também a seguinte súplica, depois de recitar Salat-'Alan-Nabi:

يَغْفِرُ اللهُ لَنَا وَلكُمْ

Ou seja, que Allah Todo-Poderoso nos perdoe a nós e a vós!

7. A súplica que dois muçulmanos fazem no momento do aperto de mão será **إِنْ شَاءَ اللَّهُ** atendida e ambos serão perdoados antes de separarem as mãos.
8. O aperto de mão entre as pessoas elimina a inimizade.
9. Uma pessoa pode ser recompensada se disser salaam a um muçulmano, se lhe apertar a mão ou se olhar para ele com afeto. É dito num Hadith abençoado: Quem olhar para o seu irmão muçulmano com afeto e não tiver ódio por ele no seu coração, os pecados anteriores de ambos serão perdoados antes de o seu olhar voltar. *(Mu'jam-e-Awsat, vol. 6, p. 131, Hadith 8251)*
10. Pode apertar a mão tantas vezes quantas as que se encontrarem.
11. Hoje em dia, algumas pessoas apertam a mão com uma só mão ou tocam apenas nos dedos uma da outra. Tudo isto é contrário à Sunnah.
12. É Makruh beijar a própria mão depois de um aperto de mão. *(Bahar-e-Shari'at, vol. 3, p. 472)* No entanto, se alguém beija sua própria mão para alcançar bênçãos depois de apertar a mão de uma pessoa piedosa, isso não é desagradável. A'la Hadrat disse: Se alguém aperta a mão de alguém, e ele beija suas próprias mãos para obter bênçãos, não é proibido, enquanto a pessoa com quem ele aperta a mão deve ser uma das personalidades de quem as pessoas recebem bênçãos. *(Jadd-ul-Mumtar, vol. 7, p. 65)*
13. Se apertar a mão a um belo rapaz [ou a um homem] provoca a luxúria, não é permitido apertar-lhe a mão, mas se olhar para

ele provoca a luxúria, então mesmo olhar para ele é também um ato pecaminoso. (*Durr-e-Mukhtar*, vol. 2, p. 98)

14. No momento do aperto de mão, a Sunnah determina que ambas as palmas das mãos devem estar vazias, sem lenço, etc. na mão e a palma deve tocar na palma da mão (*Bahar-e-Shari'at*, vol. 3, p. 471).

12 Sunnahs e modos de conversação

1. Falar de forma sorridente e alegre.
2. Com a intenção de agradar aos muçulmanos, fala com os mais velhos com respeito e com os mais novos com carinho **إِنْ شَاءَ اللَّهُ**, ganharás recompensa e serás respeitado por ambos.
3. Falar alto como se estivesse a gritar não é uma Sunnah.
4. Com boas intenções, crie o hábito de falar com crianças pequenas com boas maneiras. **إِنْ شَاءَ اللَّهُ**, as suas maneiras melhorarão e as crianças também aprenderão boas maneiras.
5. Durante a conversa, tocar nas partes íntimas, remover a sujidade do corpo com os dedos, tocar repetidamente no nariz à frente dos outros ou introduzir um dedo no nariz ou na orelha e cuspir repetidamente não são actos bons; os outros consideram-nos repugnantes.
6. Continue a ouvir a outra pessoa calmamente enquanto ela estiver a falar. Não é uma Sunnah começar a dizer o que se quer dizer encurtando a conversa.

7. Não ria alto enquanto fala, em qualquer situação. O Amado Profeta nunca se riu.
8. Falar e rir em voz alta em excesso destrói repetidamente a admiração de uma pessoa.
9. O Amado Profeta disse: Quando virdes uma pessoa a quem foi concedida a bênção de não ter inclinação para este mundo e falar menos, então tende a sua proximidade e companhia, pois ela é abençoada com sabedoria.

(Ibn-e-Majah, vol. 4, p. 422, Hadith 4101)

10. O Amado Profeta afirmou: "Aquele que se mantém em silêncio alcança a salvação. *(Tirmizi, vol. 4, p. 225, Hadith 2509)* É afirmado em *Mirat Sharif* que Sayyiduna Imam Muhammad Bin Muhammad Bin Muhammad Ghazali : Existem quatro tipos de conversas:

- a) Completamente prejudicial
- b) Completamente benéfico
- c) Tanto benéficos como prejudiciais
- d) Nem prejudicial nem benéfico.

É necessário abster-se sempre de uma conversa completamente prejudicial; ter uma conversa que seja completamente benéfica. Se uma conversa for simultaneamente benéfica e prejudicial, é melhor ter cuidado porque é melhor abster-se dela. O quarto tipo de conversa é uma perda de tempo. É difícil

distinguir entre estas conversas, pelo que é preferível o silêncio. (*Mirat-ul-Manajih, vol. 6, p. 464, resumido*)

11. Quando se fala com alguém, deve haver um objetivo específico para a conversa e falar sempre com as pessoas de acordo com a sua psicologia e humor.
12. Evitar sempre o uso de linguagem obscena e indecente. Não dizer palavras. Não esquecer! Abusar de um muçulmano sem a permissão da Shar'i é absolutamente Haraam. (*Fatawa Razawiyyah, vol. 21, p. 127, resumido*) E o Paraíso é Haraam para aquele que usa linguagem obscena. O Amado Profeta disse: 'O Paraíso é Haraam para a pessoa que usa linguagem obscena.' (*Kitab-ul-Samt Ma' Mawsua' Al-Imam Ibn Abi Al-Dunya, vol. 7, p. 204, Raqm 325*)

Linguagem obscena significa: **التَّعْبِيرُ عَنِ الْأُمُورِ الْمُسْتَقْبَحَةِ بِالْعِبَارَاتِ الصَّرِيحَةِ**, ou seja, discutir abertamente assuntos vergonhosos (por exemplo, assuntos maus e sujos).

(*Ihya`-ul-'Uloom, vol. 3, p. 151*)

صَلُّوا عَلَى الْحَبِيبِ صَلَّى اللَّهُ عَلَى مُحَمَّدٍ

17 Sunnahs e modos de um espirro

Dois ditos abençoados do amado Mustafa صَلَّى اللَّهُ عَلَيْهِ وَآلِهِ وَسَلَّمَ:

1. Deus Todo-Poderoso gosta de um espirro e não gosta de um bocejo.
(*Bukhari, vol. 4, p. 163, Hadith 6226*)
2. Quando alguém espirra e diz **أَلْحَدُ لِلَّهِ**, os anjos dizem **رَبِّ الْعَالَمِينَ** e se

ele diz رَبِّ الْعَالَمِينَ, os anjos dizem: يَرْحَمُكَ اللَّهُ Que Allah Todo-Poderoso tenha misericórdia de ti! (*Mu'jam-e-Kabeer, vol. 11, p. 358, Hadith 12284*)

3. Quando espirrar, baixar a cabeça, tapar a boca e espirrar em voz baixa; é uma tolice espirrar alto.

(*Radd-ul-Muhtar, vol. 9, p. 684*)

4. Deve-se dizer depois de espirrar. (É afirmado na página 3 de Khaza'in-ul-'Irfan com referência a Tahtaawi que é uma Sunnah Muakkadah [ênfaticada] louvar Allah Todo-Poderoso ao espirrar). (*Haashiyah Tahtaawi Ala Al-Maraq, p. 7*) É melhor dizer اَلْحَمْدُ لِلّٰهِ عَلَىٰ كُلِّ حَالٍ ou اَلْحَمْدُ لِلّٰهِ رَبِّ الْعَالَمِينَ.

5. É Wajib para o ouvinte dizer يَرْحَمُكَ اللَّهُ (ou seja, que Allah Todo-Poderoso tenha misericórdia de você!) imediatamente em uma voz audível para que aquele que espirrou possa ouvi-lo.

(*Bahar-e-Shari'at, vol. 3, pp. 476-477, resumido*)

6. Ao ouvir isso, a pessoa que espirrou deve dizer: يَغْفِرُ اللَّهُ لَنَا وَرَحْمَةً (ou seja, que Allah Todo-Poderoso nos perdoe e a ti!) ou dizer: يَهْدِيكُمْ اللَّهُ، وَيُصْلِحْ بِأَلْسِنَتِكُمْ (ou seja, que Allah Todo-Poderoso te guie e melhore tua condição!). (*Aalamgiri, vol. 5, p. 326*)

7. Quem disser اَلْحَمْدُ لِلّٰهِ عَلَىٰ كُلِّ حَالٍ depois de espirrar e passar a língua sobre todos os dentes, ficará a salvo de doenças dentárias. (*Mirat-ul-Manajih, vol. 6, p. 396*)

8. Sayyiduna 'Ali رَضِيَ اللَّهُ عَنْهُ disse: Quem disser اَلْحَمْدُ لِلّٰهِ عَلَىٰ كُلِّ حَالٍ ao espirrar, nunca sofrerá de dor nos molares e dor de ouvido.

(*Mirqat-ul-Mafatih, vol. 8, p. 499, sob o Hadith 4739*)

9. Aquele que espirra deve louvar Allah Todo-Poderoso [ou seja, dizer **حَسْبُ**] em voz alta para que alguém possa ouvi-lo e então ele responde. (*Radd-ul-Muhtar*, vol. 9, p. 684)
10. A resposta a um espirro é Wajib no primeiro espirro. Se a pessoa que espirra diz no segundo espirro também, não é Wajib responder, mas sim é Mustahab.
(*Aalamgiri*, vol. 5, p. 326 | *Bahar-e-Shari'at*, vol. 3, p. 476)
11. A resposta só se tornará Wajib quando aquele que espirra disser **أَلْحَمْدُ لِلَّهِ**; se ele não disser **حَسْبُ**, não há resposta.
(*Bahar-e-Shari'at*, vol. 3, p. 477)
12. Se alguém espirra durante o sermão de sexta-feira, quem o ouve não deve responder-lhe. (*Fatawa Qazi Khan*, vol. 2, p. 377)
13. Se houver muitos irmãos islâmicos presentes e alguns tiverem respondido, a sua resposta será suficiente em nome de todos. No entanto, é preferível que todos respondam.
(*Radd-ul-Muhtar*, vol. 9, p. 684)
14. Se alguém espirra atrás de uma parede e diz **أَلْحَمْدُ لِلَّهِ**, então quem o ouve deve responder. (*Radd-ul-Muhtar*, vol. 9, p. 684)
15. Se alguém espirrar durante o Salah, ele deve permanecer em silêncio e se ele disser **أَلْحَمْدُ لِلَّهِ**, isso não afetará seu Salah. Se ele não pronunciar Hamd durante o Salah, deve ser pronunciado após a conclusão do Salah. (*Aalamgiri*, vol. 1, p. 98)
16. Se estiveres a oferecer Sualah, entretanto alguém espirra e dizes **أَلْحَمْدُ لِلَّهِ**, com a intenção de responder, o teu Sualah tornar-

se-á inválido. (*Aalamgiri, vol. 1, p. 98*)

17. Se um incrédulo disser **أَلْحَدُ لِلَّهِ**, ao espirrar, deve-se dizer **يَهْدِيكُمْ اللَّهُ** (ou seja, que Allah Todo-Poderoso te guie!) em resposta.

(*Radd-ul-Muhtar, vol. 9, p. 684*)

صَلُّوا عَلَى الْحَبِيبِ صَلَّى اللَّهُ عَلَى مُحَمَّدٍ

4 Sunnahs e modos de aplicação do Kohl

1. Ditado do Profeta Amado **صَلَّى اللَّهُ عَلَيْهِ وَآلِهِ وَسَلَّمَ**: O melhor kohl entre todos é o 'Ismid', pois melhora a visão e faz com que as pestanas cresçam. (*Ibn-e-Majah, vol. 4, p. 115, Hadith 3497*)
2. Não há mal nenhum em usar o kohl feito de pedra. No entanto, é Makruh para os homens usarem kohl preto ou Kajal com a intenção de se adornarem, mas não é repugnante se a intenção não for o adorno. (*Fatawa Aalamgiri, vol. 5, p. 359*)
3. É uma Sunnah usar kohl quando se vai dormir à noite. (*Mirat-ul-Manajih, vol. 6, p. 180*)
4. Eis o resumo dos três métodos narrados de utilização do kohl:
 - (i) Por vezes, aplica-se três vezes em cada olho.
 - (ii) Por vezes, aplica-se três vezes no olho direito e duas vezes no esquerdo.
 - (iii) Às vezes, aplique-o duas vezes em cada olho e, no final, pegue o aplicador e coloque-o no recipiente para que o kohl entre nele, depois use o mesmo aplicador em cada

olho, um por um. **لِنْ شَاءَ اللهُ** Aplicar desta forma irá cumprir todos os três métodos. (*Shu'ab-ul-Iman, vol. 5, pp. 218,219*)

Ó devotos de Rasool! O Amado Profeta costumava começar todos os actos honrosos pelo lado direito, por isso aplica kohl no olho direito primeiro e depois no olho esquerdo.

صَلُّوا عَلَى الْحَبِيبِ صَلَّى اللهُ عَلَى مُحَمَّدٍ

15 Sunnahs e maneiras de Acordar

1. Sacudir bem a roupa de cama antes de dormir para que, se houver algum inseto nocivo, etc., este possa sair.
2. Recitar esta súplica antes de dormir:

اللَّهُمَّ بِاسْمِكَ أَمُوتُ وَأَحْيَا

Tradução: Ó Deus Todo-Poderoso! Eu morro e vivo com o Teu nome (ou seja, durmo e acordo). (*Bukhari, vol. 4, p. 196, Hadith 6325*)

3. Não durma depois de 'Asr, pois há medo de perder o intelecto. O amado Profeta disse: 'Quem dorme depois de 'Asr e perde o intelecto deve culpar-se a si mesmo.'

(*Musnad Abu Ya'la, vol. 4, p. 278, Hadith 4897*)

4. É obrigatório dormir a sesta à tarde.

(*Aalamgiri, vol. 5, p. 376 | Bahar-e-Shari'at, vol. 3, p. 435*)

5. É Makruh dormir no início do dia ou entre o Maghrib e o 'Isha. (*Aalamgiri, vol. 5, p. 376*)

6. É obrigatório dormir em estado de pureza.
7. Primeiro, dormir sobre o lado direito [do corpo], virado para a Qiblah, com a mão direita sob a bochecha direita, durante algum tempo, e depois dormir sobre o lado esquerdo. *(Aalamgiri, vol. 5, p. 376)*
8. Lembra-te da tua sepultura quando fores dormir, pois estaremos sozinhos na sepultura e não haverá ninguém, a não ser as nossas obras.
9. Ocupe-se com a lembrança de Allah Todo-Poderoso na hora de dormir. Recita **لَا إِلَهَ إِلَّا اللَّهُ** e até adormeceres, porque uma pessoa se levanta no mesmo estado em que dorme, e será ressuscitada no mesmo estado em que morre no Dia do Julgamento. *(Aalamgiri, vol. 5, p. 376)*
10. Recitar esta súplica depois de acordar:

الْحَمْدُ لِلَّهِ الَّذِي أَحْيَانَا بَعْدَ مَا أَمَاتَنَا، وَإِلَيْهِ النُّشُورُ

Tradução: Todos os louvores são para Allah Todo-Poderoso que nos deu vida após a morte e a Ele temos de regressar.

(Bukhari, vol. 4, p. 196, Hadith 6325)

11. Ao acordar, tenha a firme intenção de se tornar abstinente e piedoso e de não incomodar os outros.

(Aalamgiri, vol. 5, p. 376)

12. Quando os rapazes e as raparigas atingirem os 10 anos de idade, faça-os dormir separadamente. Um rapaz desta idade

não deve dormir com rapazes da mesma idade nem com homens mais velhos do que ele.

(Durr-e-Mukhtar Radd-ul-Muhtar, vol. 9, p. 629)

13. Quando um marido e a sua mulher dormem na mesma cama, não devem ter uma criança de dez anos a dormir ao seu lado. As regras relativas aos homens aplicar-se-ão a um rapaz quando este se tornar suficientemente maduro para sentir luxúria. *(Durr-e-Mukhtar, vol. 9, p. 630)*
14. Usar Miswak depois de acordar.
15. Oferecer Tahajjud depois de acordar durante a noite, pois é um privilégio fazê-lo. O Amado Profeta disse: 'Depois dos Fard Sualahs, o Sualah superior é o Sualah da noite.'

(Muslim, p. 591, Hadith 1163)

22 Sunnahs e modos de Cabelo, Penteados em conformidade com a Sunnah, etc.

1. O Amado Profeta tinha o abençoado cabelo que chegava às vezes até a metade de suas abençoadas orelhas,
2. por vezes, os seus abençoados lóbulos das orelhas e
3. por vezes os seus ombros abençoados.

(Al-Shamaail Al-Muhammadiyah Li-Tirmizi, pp. 18, 34, 35)

4. De tempos a tempos, devemos agir de acordo com cada uma destas três Sunnahs, ou seja, por vezes, devemos deixar crescer

o cabelo até metade das orelhas, outras vezes até aos lóbulos das orelhas e outras vezes até aos ombros.

5. A Sunnah de deixar crescer o cabelo até aos ombros é normalmente mais difícil para o nosso Nafs. No entanto, toda a gente deve cumprir esta Sunnah uma ou duas vezes na sua vida. No entanto, é necessário ter cuidado para que o cabelo não fique abaixo dos ombros. O comprimento do cabelo pode ser visto corretamente quando o cabelo está molhado. Por isso, nos dias em que deixares crescer o cabelo para praticares esta Sunnah, penteia o cabelo depois de tomares banho e observa corretamente se o teu cabelo está abaixo dos ombros.
6. O meu mestre, A'la Hadrat رَحْمَةُ اللهِ عَلَيْهِ afirmou: É Haraam que os homens deixem crescer o cabelo abaixo dos ombros como as mulheres.

(Tashilan Fatawa Razawiyyah, vol. 21, p. 200)

7. Allamah Maulana Mufti Muhammad Amjad 'Ali A'zami afirmou: Não é permitido a um homem deixar crescer o cabelo comprido como as mulheres. Alguns homens que se dizem sufis [místicos] deixam crescer o cabelo extremamente comprido, que fica pendurado no peito como uma cobra, e alguns deles fazem tranças ou usam o cabelo num carrapito semelhante ao das mulheres. Tudo isto é inadmissível e contrário à Shari'ah. Deixar crescer o cabelo e usar vestidos coloridos não são sinais de misticismo, mas sim de obediência total ao Profeta Amado صَلَّى اللهُ عَلَيْهِ وَآلِهِ وَسَلَّمَ e de superação dos desejos de Nafs. *(Bahar-e-Shari'at, vol. 3, p. 587)*

8. É Haraam para uma mulher rapar a cabeça.

(Khulasah Az Fatawa Razawiyyah, vol. 22, p. 664)

9. É inadmissível e um pecado que uma mulher corte o seu cabelo, tal como as mulheres incrédulas começaram a cortar o seu cabelo; também foi amaldiçoado. A mesma regra aplica-se, mesmo que o marido peça à mulher para o fazer. A mulher tornar-se-á pecadora se o fizer, porque não se deve obedecer a ninguém [mãe, pai ou marido, etc.] se se trata de desobedecer à Shari'ah. Não cortem o cabelo das raparigas pequenas como o dos homens. Desde a sua infância, faz com que elas pensem em ter cabelo como as mulheres. *(Bahar-e-Shari'at, vol. 3, p. 588)*

10. Algumas pessoas fazem a divisão do cabelo para o lado direito ou esquerdo. Isto é contra a Sunnah.

11. Se a pessoa tiver cabelo na cabeça, a Sunnah é fazer uma risca ao meio. *(Bahar-e-Shari'at, vol. 3, p. 588)*

12. Os homens têm a opção de rapar a cabeça ou deixar crescer o cabelo e fazer a separação. *(Radd-ul-Muhtar, vol. 9, p. 672)*

13. Ambas as coisas estão provadas como tendo sido feitas pelo Amado Profeta صَلَّى اللهُ عَلَيْهِ وَآلِهِ وَسَلَّمَ. Embora a cabeça raspada seja provada como tendo sido feita no momento de sair do Ihram, não é provada em outras ocasiões. *(Bahar-e-Shari'at, vol. 3, p. 586)*

14. Hoje em dia, o cabelo é cortado num determinado estilo, com tesouras ou máquinas, tornando uma parte do cabelo comprida e outra curta. Não é uma Sunnah ter este tipo de penteado.

15. O Amado Profeta disse: Quem tem cabelo deve honrá-los (*Abu Dawood, vol. 4, p. 103, Hadith 4163*), ou seja, lavá-los, passar óleo e penteá-los.
16. Sayyiduna Ibraheem Khalilullah foi o primeiro a aparar os pêlos de um bigode, e o primeiro a ver um cabelo branco. Ele perguntou humildemente: 'Ó Senhor! O que é isso? Allah Todo-Poderoso respondeu: 'Ó Ibrahim! Esta é a tua grandeza.' Ele então humildemente disse: 'Ó meu Senhor! Aumenta a minha grandeza.' (*Muwatta, vol. 2, p. 415, Hadith 1756*) A respeito deste abençoado Hadith, Mufti Ahmad Yar Khan disse: Antes dele, os bigodes de qualquer profeta ou não cresciam ou se cresciam, eles (os profetas) os aparavam, mas não eram ordenados pela Shariah a cortar seus bigodes em suas religiões. Agora, em virtude dele, este ato tornou-se Sunnah Ibrahimí. (*Mirat, vol. 6, p. 193*)
17. É um ato inovador rapar ou arrancar os pêlos de ambos os lados do cabelo que se encontra entre o lábio inferior e o queixo (*Aalamgiri, vol. 5, pp. 357, 358*)
18. É Makruh rapar o cabelo da nuca. (*Aalamgiri, vol. 5, pp. 357, 358*) Aplica-se quando se raspa apenas o cabelo da nuca e não o cabelo da cabeça. Muitas pessoas rapam os pêlos da nuca quando cortam a barba de acordo com a Sunnah. Se o cabelo de toda a cabeça for rapado, então, juntamente com ele, o cabelo da nuca também deve ser rapado. (*Bahar-e-Shari'at, vol. 3, pp. 587,588 | Aalamgiri, vol. 5, p. 358*)
19. Foi-nos ordenado que enterrássemos quatro coisas: cabelo, unhas, o pedaço de pano que uma mulher usa para limpar o sangue

menstrual e sangue. (*Bahar-e-Shari'at*, vol. 3, pp. 587,588 | *Aalamgiri*, vol. 5, p. 358)

20. É Mustahab para os homens tornar os pêlos brancos da barba ou da cabeça avermelhados ou amarelados. Para o efeito, pode ser utilizada hena.
21. Não se deve dormir com hena aplicada na barba ou no cabelo. Segundo um ervanário, dormir depois de aplicar hena desta forma pode libertar o calor da cabeça para os olhos, o que é prejudicial para a visão. Este conselho do ervanário foi verificado de tal forma que uma pessoa com uma deficiência visual veio uma vez ao Ameer-e-Ahl-e-Ele disse que não nasceu deficiente visual, mas, lamentavelmente, uma vez aplicou hena preta no cabelo e depois foi dormir. Quando acordou, tinha perdido a visão.
22. A brancura do bigode, dos pêlos debaixo do lábio inferior e dos bordos da barba das pessoas que aplicam hena torna-se visível ao fim de apenas alguns dias e não tem um aspeto decente. Por conseguinte, se não for possível pintar repetidamente toda a barba, então, de quatro em quatro dias, tente pelo menos aplicar uma pequena quantidade de hena nas partes em que a brancura é visível.

19 Sunnahs e maneiras de Aplicar óleo e pentear o cabelo

1. Sayyiduna Anas disse que o Amado Profeta frequentemente óleo na sua abençoada cabeça e penteava a sua abençoada barba e ele muitas vezes um pano sobre a sua cabeça

abençoada, que até esse pano ficava humedecido com óleo. (*Al-Shamaail Al-Muhammadiyah Li-Tirmizi, p. 40, Hadith 32*) A partir deste facto, aprendeu-se que o uso de "Sarband¹" é uma Sunnah. Os irmãos islâmicos devem usar um pequeno pedaço de pano sobre a cabeça sempre que lubrificam a cabeça. Com isso, *إِنْ شَاءَ اللَّهُ* o boné e o Imamah permanecerão protegidos da oleosidade em grande medida. *الْحَمْدُ لِلَّهِ*, Ameer Ahl-e-Sunnat tem usado 'Sarband' por muitos anos com a intenção de agir de acordo com a Sunnah. A'la Hadrat disse:

Tayl ki bondayn tapakti nahin balon say Raza

Subh 'Ariz peh lutatay hayn sitaray gaysu

(Hadaiq-e-Bakhshish, p. 121)

2. Dito do Amado Profeta *صَلَّى اللهُ عَلَيْهِ وَآلِهِ وَسَلَّمَ*: Quem tem cabelo deve respeitá-lo. (*Abu Dawood, vol. 4, p. 103, Hadith 4163*) ou seja, deve lavá-los, passar óleo e penteá-los. (*Ashi'a-tul-Lam'aat, vol. 3, p. 617*)

O cabelo e a barba das pessoas que não os lavam com sabão, etc., libertam normalmente um cheiro desagradável. Podem não se aperceber desse cheiro, mas as outras pessoas apercebem-se. Se a boca, o cabelo, o corpo, a roupa, etc. exalarem um cheiro desagradável, é Haraam entrar na Masjid nesse estado, porque isso causa problemas às pessoas e aos anjos.

3. Sayyiduna Naafi narrou: Sayyiduna Ibn 'Umar costumava olear [seu cabelo] duas vezes por dia. (*Musannaf Ibn Abi Shaybah, vol. 6, p. 117*)

¹ Um pedaço de pano que cobre a cabeça

Passar óleo no cabelo com frequência é útil especialmente para os intelectuais, pois mantém a caspa afastada, refresca o cérebro e fortalece a memória.

4. O Amado Profeta disse: Quando alguém de vós aplicar óleo, deve começar pelas sobrancelhas. Isso alivia a dor de cabeça.

(Al-Jami'-us-Sagheer, p. 28, Hadith 369)

5. Sempre que nosso Amado Rasool aplicava óleo, ele صَلَّى اللهُ عَلَيْهِ وَآلِهِ وَسَلَّمَ primeiro derramava óleo em sua palma esquerda, depois óleo em ambas as sobrancelhas abençoadas, depois em ambos os olhos abençoados [i.ou seja, as suas abençoadas pestanas] e depois a sua abençoada cabeça.

(Kanz-ul-'Ummal, vol. 7, p. 46, Raqm 18295)

6. É narrado em *Tabarani*: Quando o Amado Profeta lubrificava sua abençoada barba, ele صَلَّى اللهُ عَلَيْهِ وَآلِهِ وَسَلَّمَ começava com os pelos entre o lábio inferior e o queixo).

(Mu'jam Awsat, vol. 5, p. 366, Hadith 7629)

7. É uma Sunnah pentear a barba. *(Ashi'a-tul-Lam'aat, vol. 3, p. 616)*

8. É contra a Sunnah aplicar óleo sem recitar بِسْمِ اللهِ e manter o cabelo não penteado.

9. É afirmado em um Hadith abençoado: 70 demónios acompanham aquele que aplica óleo sem recitar بِسْمِ اللهِ. *('Amal al Yaum Wa Lailah, p. 327, Hadith 173)*

10. Hujjat-ul-Islam Sayyiduna Imam Muhammad Bin Muhammad

Bin Muhammad Ghazali narrou que Sayyiduna Abu Hurayrah disse: Uma vez, um demónio que acompanhava um crente encontrou-se com um demónio que acompanhava um incrédulo. O demónio que acompanhava um incrédulo era saudável e estava bem vestido, enquanto o demónio que acompanhava um muçulmano era fraco, estava despido e o seu cabelo não estava penteado. O demônio que acompanhava o incrédulo perguntou ao demônio que acompanhava o muçulmano: "Por que você está tão fraco?" Ele respondeu: "Eu acompanho uma pessoa que recita **بِسْمِ اللَّهِ** antes de comer e beber, então eu fico com fome e sede". Ele recita **بِسْمِ اللَّهِ** antes de aplicar óleo para que meu cabelo fique sem pentear. Ao ouvir isso, o demônio que acompanhava o incrédulo disse: 'Eu acompanho tal pessoa que não faz nada [ou seja, não recita **بِسْمِ اللَّهِ**] antes de realizar esses atos, então eu me envolvo com ele em comer, beber, vestir e aplicar óleo. (*Ihya`-ul-'Uloom, vol. 3, p. 45*)

11. Antes de aplicar o óleo, recitar **بِسْمِ اللَّهِ الرَّحْمَنِ الرَّحِيمِ** e deitar um pouco de óleo na palma da mão esquerda. Em seguida, lubrifique primeiro a sobrancelha do olho direito, depois do olho esquerdo, depois as pestanas do olho direito, depois do olho esquerdo e depois o cabelo. Se lubrificar a barba, comece pelos pêlos que crescem entre o lábio inferior e o queixo.
12. Quando a pessoa que usa óleo tira a touca ou o Imamah, por vezes, o cheiro aparece. Aqueles que usam óleo de mostarda devem ter muito cuidado. Por isso, quem puder pagar deve aplicar óleo perfumado na cabeça. Uma maneira fácil de fazer

óleo perfumado é adicionar algumas gotas do teu 'Itr preferido a um frasco de óleo de coco e dissolvê-lo; o óleo perfumado estará pronto. Lavar frequentemente o cabelo da cabeça e a barba com sabão.

13. As mulheres devem esconder os cabelos que caem ao pentear-se ou ao lavarem-se, para que um homem a quem Nikah não seja Haraam não os veja. (*Bahar-e-Shari'at*, vol. 3, p. 449)
14. O Amado Profeta proibiu pentear [o cabelo] diariamente. (*Tirmizi*, vol. 3, p. 293, *Hadith* 1762) Esta proibição é (Makruh) Tanzeehi e o objetivo é que um homem não deve permanecer ocupado a adornar-se. (*Bahar-e-Shari'at*, vol. 3, p. 592) Imam Munaawi disse: Se alguém precisa disso devido a um esfregão de cabelo, ele pode absolutamente pentear [seu cabelo] diariamente. (*Fayz-ul-Qadeer*, vol. 6, p. 404) Aqui está uma pergunta com sua resposta feita ao líder da Ahl-us-Sunnah, Imam Ahmad Raza Khan رَحْمَةُ اللهِ عَلَيْهِ. Por favor, lê a pergunta feita a A'la Hazrat e a sua resposta.
15. **Questão:** A que horas se deve pentear a barba? **Resposta:** A Shari'ah não estabelece uma hora específica para pentear [o cabelo]. Foi ordenado que se adoptasse moderação, nem um homem deve fazer-se parecer com um jinn, nem deve estar sempre ocupado a adornar-se. (*Fatawa Razawiyyah*, vol. 29, pp. 92-94)
16. Começa pelo lado direito ao pentear [o cabelo]. Umm-ul-Mu'mineen, Sayyidatuna 'Aaishah Siddiqah رَضِيَ اللهُ عَنْهَا disse: O Amado Profeta صَلَّى اللهُ عَلَيْهِ وَآلِهِ وَسَلَّمَ gostava de começar a fazer tudo com o lado direito; até mesmo calçar sapatos, pentear [o

cabelo] e limpar. (*Bukhari, vol. 1, p. 81, Hadith 168*) A respeito deste abençoado Hadith, um comentarista de [*Sahih*] *Bukhari*, 'Allamah Badruddin 'Ayni Hanafi escreveu: Estas três coisas foram citadas apenas como exemplos, caso contrário, é Mustahab começar cada ato respeitável e gracioso com o lado direito. Tal como entrar na Mesquita, vestir um vestido, usar um Miswak, aplicar kohl, aparar as unhas e cortar o bigode, depilar as axilas, fazer Wudu, tomar banho, sair da casa de banho, etc. e os actos que não estão relacionados com a graça, como sair da Mesquita, entrar na casa de banho, assoar o nariz, tirar as calças e os vestidos, é Mustahab começar pelo lado esquerdo. (*'Umda-tul-Qaari, vol. 2, p. 476*)

17. É Mustahab aplicar óleo e fragrância para o Jumu'ah Sualah. (*Bahar-e-Shari'at, vol. 1, p. 774-997*)
18. Não é Makruh aplicar óleo na barba e bigodes quando se está em jejum, no entanto, se alguém aplicar óleo com [a intenção] de deixar crescer a barba, apesar de já ter uma barba do tamanho de um punho, é Makruh mesmo que não esteja em jejum, e um grau mais elevado se estiver em jejum. (*Bahar-e-Shari'at, vol. 1, pp. 774-997*)
19. É inadmissível e um pecado pentear os cabelos da barba ou da cabeça do defunto. (*Durr-e-Mukhtar, vol. 3, p. 104*) As pessoas rapam a barba do defunto. Também é inadmissível e um pecado. O defunto não será um pecador, mas sim aquele que a rapa e manda rapa-la será um pecador.

22 Sunnahs e modos de Miswak

Em primeiro lugar, apresentam-se de seguida dois ditos do Amado Profeta

1. Dois Rak'at oferecidos depois de usar o Miswak são superiores a 70 Rak'at sem Miswak. (*Attargheeb Wattarheeb, vol. 1, p. 102, Hadith 18*)
2. Torna obrigatório o uso do Miswak, porque limpa a boca e agrada a Alá Todo-Poderoso. (*Musnad Imam Ahmad Bin Hanbal, vol. 2, p. 438, Hadith 5869*)
3. O Amado Profeta usaria o Miswak muitas vezes todas as noites. He صَلَّى اللهُ عَلَيْهِ وَآلِهِ وَسَلَّمَ o Miswak todas as vezes quando ele صَلَّى اللهُ عَلَيْهِ وَآلِهِ وَسَلَّمَ fosse dormir e acordasse. (*Ihya`-ul-'Uloom, vol. 1, p. 1019*)
4. Sem boas intenções, se fizeres Miswak, obterás benefícios naturais, mas nenhuma recompensa. Por exemplo, se tiveres de fazer Miswak para o Wudu, faz três intenções como esta: Farei Miswak para limpar a minha boca para agradecer a Allah Todo-Poderoso, cumprir as Sunnahs e fazer Zikr e recitar o Sualat abençoado.
5. Os académicos islâmicos respeitáveis dizem que aquele que usa Miswak regularmente será abençoado com a recitação de Kalimah na altura da sua morte, e aquele que consome ópio não será abençoado com a recitação de Kalimah na altura da sua morte. (*Bahar-e-Shari'at, vol. 1, p. 288*)
6. Sayyiduna Abdullah Ibn 'Abbas رَضِيَ اللهُ عَنْهُ que há dez qualidades do Miswak: Limpa a boca, fortalece as gengivas, melhora a visão, elimina a fleuma, elimina o mau hálito, é a observância

da Sunnah, os anjos ficam felizes, Allah Todo-Poderoso fica satisfeito, aumenta as virtudes e melhora as funções do estômago. (*Jam'-ul-Jawami'*, vol. 5, p. 249, *Hadith 14867*)

7. Sayyiduna 'Abdul Wahhab Sha'rani رَحْمَةُ اللَّهِ عَلَيْهِ narrou: Certa vez, Sayyiduna Abu Bakr Shibli Baghdadi precisou de um Miswak enquanto fazia Wudu. Ele procurou-o, mas não conseguiu encontrá-lo. Então ele comprou um Miswak por um dinar (ou seja, uma moeda de ouro) e usou-o. Algumas pessoas disseram-lhe: "Gastaste demasiado com ele! Deve-se gastar tanto num Miswak?" Ele رَحْمَةُ اللَّهِ عَلَيْهِ respondeu: 'Sem dúvida, este mundo e tudo o que ele contém não têm sequer o valor equivalente à asa de um mosquito na corte de Allah Todo-Poderoso. Como responderei se, no Dia do Juízo, Allah Todo-Poderoso me perguntar: 'Por que abandonaste a Sunnah (Miswak) de Meu Amado Rasool? A realidade do dinheiro e da riqueza que te dei não era sequer equivalente à da asa de um mosquito, por isso, afinal, por que não gastaste essa riqueza sem importância para levar a cabo essa grande Sunnah (Miswak)?' (*Lawaq' Al-Anwaar*, p. 38, *resumido*)
8. Sayyiduna Imam Shafi'i رَحْمَةُ اللَّهِ عَلَيْهِ afirmou: 'Quatro coisas melhoram o intelecto: Evitar conversas inúteis, usar Miswak, companhia de pessoas piedosas e agir de acordo com o seu conhecimento. (*Hayat-ul-Haywan*, vol. 2, p. 166)
9. O Miswak deve ser de Peelu, oliveira, Neem, etc., uma árvore de sabor amargo.
10. A espessura do Miswak deve ser igual à do dedo mindinho.

11. O Miswak não deve ser maior do que a palma de uma mão. Caso contrário, Satanás senta-se nele.
12. Os fios do Miswak devem ser macios. Caso contrário, provocam uma falha entre os dentes e as gengivas.
13. Se o Miswak estiver fresco, é excelente. Caso contrário, mergulhe-o durante algum tempo num copo de água para o tornar macio.
14. É conveniente aparar as madeixas todos os dias.
15. Escovar os dentes na horizontal com um Miswak.
16. Sempre que usares o Miswak, usa-o pelo menos três vezes.
17. Enxaguar depois de cada utilização.
18. Segurar o Miswak na mão direita de modo a que o dedo mindinho fique em baixo, os três dedos do meio em cima e o polegar em cima (perto dos fios macios que são utilizados para escovar os dentes).
19. Primeiro escovar (com Miswak) os dentes superiores do lado direito e depois do esquerdo. Depois, limpar os dentes inferiores, começando pelo lado direito e depois pelo esquerdo.
20. A utilização do Miswak com o punho fechado acarreta o risco de formação de pilhas.
21. O miswak não está incluído no Wudu; é uma Sunnah antes do Wudu. No entanto, só é Sunnat-ul-Muakkadah quando alguém

tem um mau cheiro na boca. (*Derivado de: Fatawa Razawiyyah, vol. 1, p. 623*)

22. Não deite fora um Miswak usado, pois é um instrumento utilizado para atuar sobre uma Sunnah. Guardá-lo num lugar respeitoso, enterrá-lo ou lançá-lo ao mar depois de o amarrar a uma pedra ou a algo pesado, etc.

صَلُّوا عَلَى الْحَبِيبِ صَلَّى اللهُ عَلَى مُحَمَّدٍ

10 Sunnahs e maneiras de Cortar as unhas

1. É Mustahab cortar as unhas à sexta-feira. No entanto, não se deve esperar pela sexta-feira se as unhas tiverem crescido muito. (*Durr-e-Mukhtar, vol. 9, p. 668*) Foi narrado: Quem cortar as unhas à sexta-feira, Alá Todo-Poderoso protegê-lo-á das calamidades até à sexta-feira seguinte e nos três dias seguintes, ou seja, durante dez dias. Também foi narrado: Quem cortar as unhas à sexta-feira, será agraciado com misericórdia e os seus pecados serão removidos. (*Radd-ul-Muhtar, vol. 9, pp. 668-669 | Bahar-e-Shari'at, vol. 3, p. 583*)
2. Segue-se o resumo do método narrado de cortar as unhas: Começa pelo dedo indicador da mão direita e corta as unhas por ordem até ao dedo mindinho, mas não cortes a unha do polegar. Agora, começando pelo dedo mindinho da mão esquerda, corta as unhas por ordem, incluindo a do polegar. No final, cortar a unha do polegar direito. (*Durr-e-Mukhtar, vol. 9, p. 670 | Ithya`-ul-'Uloom, vol. 1, p. 193*)

3. Não foi narrada uma ordem específica para o corte das unhas dos pés. É melhor começar pelo dedo mais pequeno do pé direito e cortar por ordem, incluindo o dedo grande, e depois cortar as unhas do pé esquerdo por ordem, começando pelo dedo grande, incluindo o do dedo pequeno. (*Durr-e-Mukhtar, vol. 9, p. 670 \ Ihya`-ul-'Uloom, vol. 1, p. 193*)
4. É Makruh [Tanzeehi] cortar as unhas em estado de impureza, ou seja, quando é obrigatório tomar banho. (*Aalamgeeri, vol. 5, p. 358*)
5. É Makruh [Tanzeehi] roer as unhas com os dentes. Existe o receio de contrair leucoderma ao fazê-lo. (*Aalamgeeri, vol. 5, p. 358*)
6. Enterrar os pregos depois de os cortar. Também podem ser deitados fora. (*Aalamgeeri, vol. 5, p. 358*)
7. É Makruh [Tanzeehi] atirar pregos para a sanita ou para a casa de banho, porque provoca doenças. (*Aalamgeeri, vol. 5, p. 358*)
8. As unhas não devem ser cortadas à quarta-feira, pois isso pode causar leucoderma. No entanto, se alguém não cortar as unhas durante 39 dias e a quarta-feira for o 40th dia (ou seja, se não cortar as unhas nesse dia, a duração excederá os 40 dias), é Wajib cortar as unhas nesse dia [quarta-feira], pois é inadmissível e Makruh Tahreemi manter as unhas por cortar durante mais de quarenta dias. (Para informações pormenorizadas, consultar as páginas 574 e 685 da Fatawa Razawiyyah, volume referenciado (*Aalamgeer, vol. 5, p. 358*))
9. As unhas compridas são um lugar de assento para Satanás, ou seja, Satanás senta-se em unhas compridas. (*Ittihaq-us-Sadah, vol. 2, p. 653*)

10. Não há mal nenhum em cortar as unhas à noite. Parábola: Haroon Rasheed perguntou ao Imam Abu Yusuf sobre cortar unhas à noite. Ele respondeu: "É permitido. Haroon Rasheed perguntou sobre provas. Ele respondeu: "É afirmado num Hadith abençoado: **الْخَيْرُ لَا يُؤَخَّرُ** ou seja, não adie a realização do ato de bondade.' (*Fatawa 'Aalamgeeri, vol. 5, p. 358*)

صَلَّى اللهُ عَلَى مُحَمَّدٍ صَلُّوا عَلَى الْحَبِيبِ

17 Sunnahs e modos de vestuário

Três ditos do Profeta Amado صَلَّى اللهُ عَلَيْهِ وَآلِهِ وَسَلَّمَ

1. O escudo entre os olhos dos jinns e o Satr das pessoas é que quando alguém tira a roupa, deve recitar بِسْمِ اللَّهِ. (*Mu'jam-e-Awsat, vol. 2, p. 59, Hadith 2504*) Mufti Ahmad Yar Khan afirmou, 'Como uma parede e cortinas se tornam uma barreira para o ato de ver das pessoas, da mesma forma este Zikr de Allah Todo-Poderoso se tornará uma barreira para o ato de ver dos gênios. Os gênios não poderão vê-las (partes íntimas). (*Mirat, vol. 1, p. 268*)
2. Quem vestir as suas roupas e recitar o seguinte, os seus pecados futuros e passados serão perdoados. (*Shu'ab-ul-Iman, vol. 5, p. 181, Hadith 6285*)

الْحَمْدُ لِلَّهِ الَّذِي كَسَانِي هَذَا، وَرَزَقَنِيهِ مِنْ غَيْرِ حَوْلٍ مِنِّي وَلَا قُوَّةٍ

Tradução: Louvado seja Deus Todo-Poderoso que me fez vestir esta roupa e me agraciou sem a minha força e poder.

3. Apesar de ter meios para usar roupas elegantes, quem as evitar por humildade, Allah Todo-Poderoso vesti-lo-á com roupas celestiais.) (*Abu Dawood, vol. 4, p. 326, Hadith 4778*)
4. Se uma pessoa rica usar um vestido bonito, sem qualquer motivo de restrição imposto pela Shariah, com a intenção de expressar a generosidade concedida por Alá Todo-Poderoso, merecerá uma recompensa.
5. O vestido abençoado do amado Profeta صَلَّى اللهُ عَلَيْهِ وَآلِهِ وَسَلَّمَ era frequentemente de tecido branco. (*Kashf-ul-Iltibas Fi-Istihbab Lil-Libas, p. 36*)
6. O Amado Profeta صَلَّى اللهُ عَلَيْهِ وَآلِهِ وَسَلَّمَ disse: As melhores roupas são as roupas brancas com as quais vedes Deus nos (vossos) cemitérios e mesquitas. (*Ibn-e-Majah, vol. 4, p. 146, Hadith 3568*) ou seja, é bom oferecer Sualah em roupas brancas e fazer com que o falecido use uma mortalha branca. (*Bahar-e-Shari'at, vol. 3, p. 403*)
7. O Imam Shafi'i disse: "A tristeza da pessoa que mantém o seu vestido limpo diminuirá e o intelecto da pessoa que aplica fragrância aumentará. (*Ihya`-ul-'Uloom, (Urdu), vol. 1, p. 561*)
8. O vestuário deve ser de rendimento Halal e nenhum Sualah - seja Fard ou Nafl - é aceite se for oferecido com vestuário [comprado] com rendimento Haraam. (*Kashf-ul-Iltibas Fi-Istihbab Lil-Libas, p. 39-41*)
9. É narrado: Quem amarrar o seu Imamah enquanto está sentado ou usar o seu vestuário inferior (i.e. pijama ou Shalwar) enquanto está de pé, Allah Todo-Poderoso fá-lo-á

sofrer de uma doença para a qual não há cura. (*Kashf-ul-Iltibas Fi Istihbab Lil-Libas*, pp. 39-41) Sayyiduna Imam Burhanuddin Zarnooji رَحْمَةُ اللَّهِ عَلَيْهِ escreveu: Amarrar o Imamah enquanto está sentado ou usar calças ou Shalwar enquanto está de pé são as causas da miséria. (*Ta'leem-ul-Muta'allim*, pp. 43-126)

10. Quando vestir a roupa, comece pelo lado direito (porque é uma Sunnah). Por exemplo, quando se veste uma Kurta, coloca-se primeiro a mão direita na manga direita e depois a mão esquerda na manga esquerda. (*Ta'leem-ul-Muta'allim*, pp. 43-126)
11. Da mesma forma, ao vestir o pijama, colocar primeiro a perna direita na perna direita da calça e depois a perna esquerda na perna esquerda, e ao despir a roupa (kurta ou pijama), fazer o contrário, ou seja, começar pela esquerda.
12. Na página 409 do *Bahar-e-Shari'at*, volume 3, afirma-se É Sunnah que o comprimento de uma Kurta seja até meio da canela e o comprimento da manga até à ponta dos dedos, no máximo, e a sua largura deve ser a palma de uma mão. (*Radd-ul-Muhtar*, vol. 9, p. 579)
13. É uma Sunnah para os homens manterem os seus Tahband ou pijamas acima dos tornozelos. (*Mirat*, vol. 6, p. 94)
14. Os homens devem usar apenas roupa de homem e as mulheres apenas roupa de senhora. Esta diferença também deve ser tida em conta quando se vestem crianças pequenas (caso contrário, aqueles que as obrigam a usar os vestidos serão pecadores). No entanto, o vestido que é usado tanto pelo homem como pela

mulher e pelas crianças (masculinas e femininas) pode ser usado por ambos, se não houver nenhuma razão restrita pela Shariah.

15. Na página 481 do "Bahar-e-Shari'at", vol. 1, afirma-se que A parte do corpo do homem desde abaixo do umbigo até abaixo dos joelhos é 'Awrat, ou seja, escondê-la é Fard. O umbigo não está incluído, mas os joelhos estão incluídos. (*Durr-e-Mukhtar, Rad-ul-Muhtar, vol. 2, p. 93*) Atualmente, muitas pessoas usam pijamas ou Tahband abaixo do umbigo, de tal forma que uma parte (ou seja, abaixo do umbigo) fica descoberta. Se a Kurta, etc., cobrir essa zona de tal forma que a cor da pele não seja visível, não há problema; caso contrário, é Haraam. Se um quarto dessa parte ficar a descoberto durante o Salah, este não será válido. (*Bahar-e-Shari'at, vol. 1, p. 481*) Aquele que está a usar Ihram deve ter muito cuidado com ele.
16. Hoje em dia, algumas pessoas andam de calções, expondo os joelhos e as coxas em público. Isto é Haraam. Olhar para os joelhos e coxas expostos de tais pessoas também é Haraam. As praias, os parques infantis e os ginásios são os locais mais comuns para estas cenas. Por isso, é preciso ter muito cuidado se tiver de ir a esses sítios.
17. O traje usado para mostrar arrogância é proibido. (*Bahar-e-Shari'at, vol. 3, p. 409 | Rad-ul-Muhtar, vol. 9, p. 579*)

صَلُّوا عَلَى الْحَبِيبِ صَلَّى اللهُ عَلَى مُحَمَّدٍ

25 Sunnahs e maneiras de um Imamah

Sete ditos do Profeta Amado صَلَّى اللهُ عَلَيْهِ وَآلِهِ وَسَلَّمَ

1. Dois Rak'aat de Salah oferecidos usando um 'Imamah são melhores do que oferecer 70 Rak'aat sem usar um 'Imamah.' (*Al-Firdaus, vol. 2, p. 265, Hadith 3233*)
2. Usar um 'Imamah sobre um boné é a diferença entre nós e os politeístas. Por cada dobra da 'Imamah que um muçulmano fizer à volta da cabeça, ser-lhe-á dada uma Noor no Dia do Juízo. (*Al-Jami' Al-Sagheer, p. 353, Hadith 5725*)
3. Sem dúvida, Allah e os Seus anjos enviam Salat, à sexta-feira, sobre aqueles que usam um 'Imamah. (*Al-Firdaus, vol. 1, p. 147, Hadith 529*)
4. Oferecer Sualah usando um 'Imamah é equivalente a 10.000 virtudes. (*Al-Firdaus, vol. 2, p. 406, Hadith 3805 | Fatawa Razawiyyah Mukharrajah, vol. 6, p. 213*)
5. Uma Salat-ul-Jumu'ah oferecida com um 'Imamah é equivalente a 70 Salat-ul-Jumu'ah oferecidas sem um 'Imamah. (*Ibn-e-'Asakir, vol. 37, p. 355*)
6. As 'Imamahs são as coroas dos árabes, por isso, se amarrares a 'Imamah, a tua dignidade será reforçada. Quem enrolar um 'Imamah ganha uma virtude por cada dobra [do 'Imamah que fizer à volta da cabeça]. (*Kanz-ul-'Ummal, vol. 15, p. 133, Raqm 41138*)
7. Usa um Imamah, a tua tolerância aumentará. (*Mustadrak, vol. 5, p. 272, Hadith 7488*) Explicação do Hadith: Ao usares um Imamah, a tua tolerância aumentará e o teu peito tornar-se-á largo, porque se a aparência de uma pessoa for boa, isso torna-a séria

e digna e evita que ela seja emotiva e que faça actividades baratas. (*Fayz-ul-Qadeer, vol. 1, p. 709, sob o Hadith 1142*)

8. Na página 660 do *Bahar-e-Shari'at* vol. 3, está escrito: Usa um Imamah quando estiveres de pé e veste um pijama quando estiveres sentado. Quem fizer o contrário (ou seja, usar um 'Imamah enquanto está sentado e vestir um pijama enquanto está de pé), terá uma doença para a qual não há cura (ou seja, os médicos não conhecem a cura).
9. Antes de usarem um Imamah, façam boas intenções. Se não houver uma única boa intenção, não será concedida qualquer recompensa. Por isso, faz as seguintes intenções, consoante a situação: (Dizer também esta se te estiveres a preparar para o Salah enquanto o usas) e para te vestires bem para o Salah.
10. É conveniente fazer a primeira dobra do 'Imamah a partir do lado direito da cabeça. (*Fatawa Razawiyyah, vol. 22, p. 199*)
11. O Shimlah [i.e. a extremidade solta] do abençoado 'Imamah do Amado Rasool geralmente ficava pendurada atrás (em suas costas abençoadas), Às vezes, seria no lado direito, e às vezes haveria dois Shimlahs entre os dois ombros abençoados. Manter o Shimlah do lado esquerdo é contra a Sunnah. (*Asha'at-ul-Lam'aat, vol. 3, p. 572*)
12. O comprimento mínimo da Shimlah de um 'Imamah deve ser de quatro dedos.
13. E o comprimento máximo deve ser (até o meio das costas, ou seja, aproximadamente) igual ao comprimento de um braço.

(*Fatawa Razawiyyah*, vol. 22, p. 182) (Da ponta do dedo médio até o cotovelo é chamado o comprimento de um braço).

14. Amarrar o 'Imamah de pé, virado para a Qiblah. (*Kashf-ul-Iltibas Fi-Istihbab Lil-Libas*, p. 38) É dito em Mirat Sharif: Quer se amarre o Imamah numa Masjid ou em qualquer outro lugar, é uma Sunnah usá-lo de pé. (*Mirat-ul-Manajih*, vol. 6, p. 106)
15. A Sunnah de 'Imamah é que não deve ser mais curto do que 2½ jardas e nem deve ser mais longo do que 6 jardas, e deve ser amarrado em forma de cúpula. (*Fatawa Razawiyyah*, vol. 22, p. 186)
16. Se tiveres um lenço grande com o qual possas fazer dobras suficientes para cobrir toda a cabeça, será considerado um "Imamah".
17. É Makruh atar um lenço pequeno com o qual só se pode fazer uma ou duas dobras. (*Fatawa Razawiyyah (referenciada)*, vol. 7, p. 299)
18. Se quiserdes atar a Imamah de novo, desatai-a tal como a atastes. Não o tires de uma só vez. (*Aalamgeeri*, vol. 5, p. 330)
19. Se tiveres de o tirar e tiveres a intenção de o atar de novo, desata cada dobra uma a uma. Se o fizeres, um pecado teu será removido por desamarrar cada dobra. (*Fatawa Razawiyyah (referenciado)*, vol. 6, p. 214, Resumido)

Seis benefícios médicos da Imamah:

20. O tempo frio e quente, o sol, etc. afectam diretamente o cabelo das pessoas descalças. Não afectam apenas o cabelo, mas também o cérebro e o rosto, podendo também prejudicar a

saúde. Por isso, se usares um Imamah com a intenção de seguir a Sunnah, encontrarás paz em ambos os mundos.

21. De acordo com a investigação médica, é útil usar um Imamah para aliviar a dor de cabeça.
22. Um Imamah dá força ao cérebro e torna a memória forte.
23. Ao usar um Imamah, não se sofre de frio crónico ou, se se sofre, o efeito é menor.
24. O Shimlah de um Imamah protege a pessoa da paralisia da parte inferior do corpo porque protege a espinal medula dos efeitos sazonais como o frio, o calor, etc.
25. O Shimlah reduz o risco da doença de Phrenitis. A frenite é uma doença que provoca um inchaço no cérebro.

19 Sunnahs e maneiras sobre um anel

1. É Haraam para um homem usar um anel de ouro. O Profeta amado صَلَّى اللهُ عَلَيْهِ وَآلِهِ وَسَلَّمَ proibiu o uso de um anel de ouro. (*Bukhari, vol. 4, p. 67, Hadith 5863*)
2. É Haraam fazer com que um rapaz não púberes (muito pequeno) use jóias de ouro e prata, e aquele que fizer com que o rapaz não púberes o faça será um pecador. Do mesmo modo, não é permitido aplicar hena desnecessariamente nas mãos e nos pés das crianças (ou seja, dos rapazes). Uma mulher pode aplicá-la nas mãos e nos pés, mas se a aplicar num rapaz, será uma pecadora. (*Bahar-e-Shari'at, vol. 3, p. 428 | Durr-e-Mukhtar-o-Rad-ul-Muhtar, vol. 9, p. 598*)

3. O anel de ferro é a joia dos habitantes do Inferno. (*Tirmizi, vol. 3, p. 305, Hadith 1792*)
4. É permitido aos homens usar apenas um anel de cavalheiro, ou seja, aquele que tem apenas uma joia. Se houver mais do que uma joia ou muitas jóias, então será inadmissível para os homens, mesmo que seja feito de prata. (*Rad-ul-Muhtar, vol. 9, p. 597*)
5. É inadmissível usar um anel sem gema porque não se enquadra na categoria de um anel com gema.
6. É permitido usar o anel no qual está inscrito o Huroof-e-Muqatta'at, mas não é permitido usar e tocar neste tipo de anel sem Wudu. Também não é permitido à pessoa que aperta as mãos tocar nesse tipo de anel no momento do aperto de mãos sem Wudu.
7. Do mesmo modo, é inadmissível que os homens usem mais do que um anel (admissível) ou (um ou mais do que um) anel sem pedras preciosas, porque um anel sem pedras preciosas é diferente de um anel com uma pedra preciosa. As mulheres podem usar anéis sem gema. (*Bahar-e-Shari'at, vol. 3, p. 428*)
8. Mesmo sem a necessidade de usar o anel como um selo, é permitido usar um anel de prata que pesa menos de 4,5 Masha [ou seja, 4 gramas e 374 mg] e que tem apenas uma gema. No entanto, [para aquele que não precisa de o usar como seu selo [oficial], é preferível não usar nem mesmo o anel permitido. [Quanto àquele que precisa usá-lo como seu selo [oficial], não só este tipo de anel é permitido, mas também é uma Sunnah usá-lo com o propósito de usá-lo como um selo. No entanto, se

alguém o usa para mostrar arrogância ou adotar um estilo feminino ou para qualquer outra má intenção, não será permitido [para ele] usar nem mesmo boas roupas, muito menos um anel. (*Fatawa Razawiyyah, vol. 22, p. 141*)

9. Nas ocasiões de Eid, é Mustahab para os homens usarem um anel permitido. (*Bahar-e-Shari'at, vol. 1, pp. 779,780*)
10. O uso de um anel é uma Sunnah apenas para aqueles que precisam de o usar como um selo oficial, como o rei, o juiz e os eruditos islâmicos que carimbam a Fatawa (com o anel). Exceto para estas pessoas, não é uma Sunnah para aqueles que não precisam de o usar como um selo oficial, embora seja permitido usá-lo. (*'Aalamgeeri, vol. 5, p. 335*) Atualmente, os anéis já não são usados como carimbos, mas sim um carimbo [específico] feito para este fim. Portanto, já não é Sunnah usar um anel, mesmo para os juízes, etc., que não precisam de o usar como selo.
11. Os homens devem usar o anel de forma a que a joia fique virada para a palma da mão, enquanto as mulheres devem manter a joia nas costas da mão. (*Al-Hidayah, vol. 4, p. 367*)
12. Um anel de prata sem uma gema é uma peça de joalheria tipicamente usada por mulheres e, para os homens, é Makruh (Tahreemi, inadmissível e um pecado). (*Fatawa Razawiyyah, vol. 22, p. 130*)
13. As mulheres podem usar tantos anéis de prata e de ouro quantos quiserem, com ou sem uma joia. Para elas, não há limite para o peso [da prata e do ouro] e para o número de pedras preciosas.

14. Se um anel de ferro for revestido de prata, de modo a que o ferro não seja visível, não é proibido [ao homem e à mulher] usá-lo. (*'Aalamgeeri, vol. 5, p. 335*)
15. O anel pode ser usado em qualquer dedo da mão, mas deve ser usado no dedo mindinho. (*Rad-ul-Muhtar, vol. 9, p. 596*)
16. É inadmissível e um pecado para os homens usar uma pulseira de metal, mesmo que esteja relacionada com Mannat (um voto religioso) ou com Dam.
17. Da mesma forma, não é permitido usar um anel sem pedras preciosas feito de prata ou qualquer outro metal ou um anel de aço trazido de Madinah Munawwarah ou da cidade sagrada de Ajmer, etc.
18. Também não é permitido aos homens usar um anel de prata ou qualquer outro anel de metal sem uma gema, no qual tenha sido feita uma barragem para a cura de pilastras e outras doenças.
19. Se um irmão islâmico estiver a usar uma pulseira ou um anel sem pedras preciosas feito de qualquer metal ou um anel inadmissível ou uma corrente de metal de qualquer tipo, deve retirá-lo sem demora e arrepende-se imediatamente e fazer a intenção de não o usar mais.

25 Sunnahs e modos de Aqeeqah

1. Dito de Mustafa ﷺ, 'O menino é penhorado por sua Aqeeqah'. Um animal deve ser sacrificado em seu nome no

sétimo dia, ele deve ser nomeado e sua cabeça deve ser raspada. (Tirmizi, vol. 3, p. 177, Hadith 1527) Ser penhorado significa que não se obterão todos os benefícios dele, a menos que a sua Aqiqah seja realizada e alguns (Muhaddiseen) disseram que a segurança, o crescimento e os bons atributos de uma criança estão associados à Aqiqah. (Bahar-e-Shari'at, vol. 3, pp. 354,355, 357)

2. Quando um animal é abatido em agradecimento pelo nascimento de uma criança, chama-se Aqiqah. (Bahar-e-Shari'at, vol. 3, pp. 354,355, 357)
3. Quando uma criança nasce, é preferível chamar Azan e Iqamat em seus ouvidos. Chamar Azan removerá as aflições *إن شاء الله*.
4. É preferível chamar o Azan quatro vezes no ouvido direito e o Iqamat três vezes no ouvido esquerdo.
5. Muitas pessoas têm o costume de chamar o Azan quando nasce um menino e, quando nasce uma menina, não chamam o Azan. Isto não deve ser feito; o Azan e o Iqamat também devem ser chamados quando nasce uma menina.
6. No sétimo dia do nascimento, a criança deve ser batizada e a sua cabeça deve ser rapada; a sua Aqiqah deve ser feita no momento de rapar a cabeça. A quantidade de prata ou ouro equivalente ao peso do cabelo rapado deve ser dada como caridade. (Bahar-e-Shari'at, vol. 3, pp. 354,355,357)
7. Devem ser abatidos dois bodes na Aqiqah de um rapaz e um bode na Aqiqah de uma rapariga, ou seja, para um rapaz são apropriados animais machos e para uma rapariga uma fêmea.

Não há mal nenhum se forem abatidos bodes na Aqiqah de um rapaz e um bode na Aqiqah de uma rapariga. (*Bahar-e-Shari'at*, vol. 3, pp. 354,355,357)

8. Se alguém não puder abater duas cabras para o seu filho, uma também será suficiente. (*Fatawa Razawiyyah*, vol. 20, p. 586)
9. Também se pode ter partes de Aqiqah no camelo sacrificado, etc.
10. Aqiqah não é nem Fard nem Wajib, mas sim Sunnah Mustahabbah [se pudeses pagar, deves fazê-lo e se não o fizeres, não serás um pecador. No entanto, serás privado da recompensa por Aqiqah]. Não é permitido que uma pessoa pobre faça Aqiqah depois de obter um empréstimo com juros. (*Islami Zindagi*, p. 27)
11. Se uma criança faleceu antes de atingir a idade de sete dias, e a sua 'Aqiqah não foi realizada, isto não afectará a sua capacidade de intercessão, etc., porque ela faleceu antes do tempo da 'Aqiqah. No entanto, se uma criança atingiu a idade de sete dias, mas sua 'Aqiqah não foi realizada sem qualquer razão genuína, apesar do fato de seus pais poderem pagar, foi declarado para a criança que ela não será capaz de interceder por seus pais. (*Fatawa Razawiyyah*, vol. 20, pp. 586,596)
12. É uma Sunnah efectuar a Aqiqah no dia 7th do nascimento e isto é preferível. Também pode ser efectuada no dia 14th ou 21st do nascimento. (*Fatawa Razawiyyah*, vol. 20, pp. 586,596) Se alguém não puder realizá-la no dia 7th , pode realizá-la quando quiser. A

Sunnah será considerada como tendo sido realizada. (*Bahar-e-Shari'at, vol. 3, p. 356*)

13. Se a Aqiqah de alguém não foi realizada, ele pode realizá-la em sua juventude ou em sua velhice. (*Fatawa Razawiyyah, vol. 20, p. 588*)
O Profeta Amado صَلَّى اللهُ عَلَيْهِ وَآلِهِ وَسَلَّمَ realizou sua Aqiqah após a declaração da Profecia. (*Musannaf Abdul Razzaq, vol. 4, p. 254, Hadith 2174*)
14. Alguns (sábios islâmicos abençoados) disseram que é melhor realizar a Aqiqah no dia 7th, no dia 14th ou no dia 21st do nascimento, ou seja, deve haver um intervalo de 7 dias. Se a pessoa não se lembrar disso, deve recordar o dia em que o seu filho nasceu. Quando chegar o dia anterior ao aniversário da criança, este será considerado o sétimo dia. Por exemplo, se o seu filho nasceu à sexta-feira, então (todas as) quintas-feiras (da sua vida) são o (seu) sétimo dia. (*Bahar-e-Shari'at, vol. 3, p. 356*) Se ele não se lembrar do aniversário do seu filho, pode fazer Aqiqah sempre que quiser.
15. Depois de rapar a cabeça da criança, é preferível esfregar-lhe açafraão moído na cabeça. (*Bahar-e-Shari'at, vol. 3, p. 357*)
16. É preferível não partir os ossos do animal abatido para a Aqiqah, mas sim retirar a carne dos ossos. Isto é um bom presságio para a segurança da criança. Se a carne for cozinhada depois de partir os ossos, não há mal nenhum nisso. A carne pode ser cozinhada de qualquer forma, mas se for cozinhada com um sabor doce, é um bom presságio para a criança ser bem-educada. (*Bahar-e-Shari'at, vol. 3, p. 357*)

17. Dois métodos de cozedura da carne doce:

- i. Deite óleo ou ghee conforme as necessidades e coloque um quilograma de carne, meio quilograma de iogurte adoçado, 7 pedaços de cardamomo e 50 gramas de amêndoa numa panela. Em seguida, cozer todos os ingredientes. Depois de cozinhados, adicione açúcar conforme necessário. Para guarnecer, podem adicionar-se cenouras finamente picadas, passas, etc.
- ii. Coloque meio quilo de beterraba com um quilo de carne numa panela e coza-os da forma habitual.

18. Acredita-se geralmente que os pais e os avós paternos e maternos de uma criança não devem comer a carne de Aqiqah, o que é completamente errado e não existe qualquer prova disso. (*Bahar-e-Shari'at*, vol. 3, p. 357)

19. As regras sobre a pele do animal 'Aqiqah são as mesmas que as dos animais sacrificados. A pessoa pode usá-la pessoalmente ou pode dá-la a Masakeen ou pode também doá-la a qualquer boa causa como Masjid ou Madrasah. (*Bahar-e-Shari'at*, vol. 3, p. 357)

20. O animal da Aqiqah deve estar nas mesmas condições que o animal do sacrifício. A sua carne crua pode ser distribuída pelos pobres, familiares e amigos próximos. Também pode ser-lhes dada depois de cozinhada ou pode ser-lhes servida num banquete. Todos estes casos são permitidos. (*Bahar-e-Shari'at*, vol. 3, p. 357)

21. Dar a carne de Aqiqah aos papagaios e corvos não tem sentido;

eles são Fasiq. (*Fatawa Razawiyyah, vol. 20, p. 590*)

22. Aqiqah é [realizada] em gratidão pelo nascimento, portanto, Aqiqah não pode ser realizada após a morte.
23. Por ocasião da Aqiqah do rapaz, o seu pai deve abater o animal e recitar a seguinte súplica:

اللَّهُمَّ هَذِهِ عَقِيْقَةُ ابْنِي فُلَانٍ، دُمَهَا بِدَمِهِ وَلَحْمُهَا بِلَحْمِهِ، وَعَظْمُهَا بِعَظْمِهِ وَجِلْدُهَا بِجِلْدِهَا،
وَشَعْرُهَا بِشَعْرِهَا، اللَّهُمَّ اجْعَلْهَا فِدَاءً لِي مِنْ النَّارِ، بِسْمِ اللَّهِ اللَّهُ أَكْبَرُ-

Em vez de dizer fulano, mencionar o nome do filho. Se o 'Aqiqah for para uma filha, diga a palavra ابنتي em vez de ابني em ambos os lugares e ' em vez de ؤ em cinco lugares. Se alguém que não seja o pai abate o animal, ele deve substituir as palavras ابني فُلَانٍ ou ابنتي فُلَانٍ por فُلَانِ ابْنِ فُلَانٍ ou فُلَانَةٌ ابْنَتِ فُلَانٍ. O menino deve ser parente de seu pai e a menina deve ser parente de sua mãe. (*Fatawa Razawiyyah, vol. 20, p. 585, resumido*)

24. Se você não se lembra da súplica, apenas imagine em seu coração, sem recitar a súplica, que é a Aqiqah de fulano ou fulana. Depois disto, recita بِسْمِ اللَّهِ اللَّهُ أَكْبَرُ e depois abate o animal. Aqiqah será considerada como tendo sido realizada. Não é necessário recitar a súplica para Aqiqah. (*Jannati Zaywar, p. 323*)
25. Hoje em dia, os familiares são normalmente convidados para a cerimônia da 'Aqeeqah e são servidos com um banquete, o que é um ato simpático. Os convidados também trazem prendas para a criança, o que também é bom. No entanto, há alguns

pormenores a este respeito. Se o convidado não trouxer prendas, o anfitrião ou os seus familiares cometem, por vezes, o pecado de falar mal do convidado. Se o convidado tiver a certeza ou uma forte presunção de que irá enfrentar tal situação no caso de participar na cerimónia, não deve participar na mesma, a menos que se sinta obrigado. Só deve assistir à cerimónia quando for necessário e deve também levar presentes. No entanto, se o anfitrião recebe o presente com a intenção de que, se o convidado não tivesse trazido os presentes, ele teria falado mal dele ou se o anfitrião não tem tal intenção particular, mas tem o mau hábito de falar mal do convidado em tal situação, ele será um pecador e merecedor do Fogo do Inferno, e o presente será uma forma de suborno para ele, porque o anfitrião tem uma forte presunção de que o convidado lhe trouxe o presente para ficar a salvo de ser levado à responsabilidade por ele. No entanto, se o anfitrião não tiver a intenção de falar mal do hóspede e não tiver o hábito de o fazer, não há mal nenhum em receber o presente.

18 Sunnahs e modos de dar nomes

1. Dois ditos de Mustafá ﷺ:
 - i. Dá à criança o nome de boas pessoas. (*Al-Firdaus, vol. 2, p. 58, Hadith 2329*)
 - ii. No Dia do Juízo Final, sereis chamados pelo vosso nome e pelo nome dos vossos antepassados; por isso, dai bons nomes. (*Abu Dawood, vol. 4, p. 374, Hadith 4948*)

2. Mufti Muhammad Amjad Ali A'zami رَحْمَةُ اللَّهِ عَلَيْهِ disse: A uma criança deve ser dado um bom nome. No subcontinente, muitas pessoas têm nomes que não têm significados ou têm maus significados, portanto, evite esses nomes. É melhor dar à criança o nome de profetas abençoados عَلَيْهِمُ الصَّلَاةُ وَالسَّلَامُ, companheiros abençoados, Tabi'een e predecessores piedosos رَحْمَةُ اللَّهِ. Espera-se que a criança receba a bênção deles. (*Bahar-e-Shari'at*, vol. 3, p. 653)
3. Quer a criança nasça viva ou nado-morto, quer o seu corpo esteja completamente formado ou não, deve ser baptizada; será criada no Dia do Juízo Final. (*Durr-e-Mukhtar*, vol. 3, pp. 153,154 | *Bahar-e-Shari'at*, vol. 1, p. 841) Tornou-se claro que o feto abortado também deve ser nomeado. Na página 17 de "Direitos das Crianças", uma brochura de Maktaba-tul-Madinah, afirma-se Nomear até o feto abortado, caso contrário, ele queixar-se-á no tribunal de Alá Todo-Poderoso. O Profeta amado صَلَّى اللَّهُ عَلَيْهِ وَآلِهِ وَسَلَّمَ disse: Nomeai o feto abortado, pois Alá Todo-Poderoso tornará pesado o vosso Meezan (ou seja, a balança das acções) através dele. (*Al-Firdaus*, vol. 2, p. 308, *Hadith* 3392)
4. Três ditos de Mustafá صَلَّى اللَّهُ عَلَيْهِ وَآلِهِ وَسَلَّمَ sobre dar o nome de "Muhammad" a um filho do sexo masculino:
 - i. Aquele que for abençoado com o nascimento de um filho e lhe der o nome de "Muhammad" devido ao meu amor e para obter a bênção do meu nome, tanto o seu filho como ele irão para o Paraíso. (*Jam'-ul-Jawami*, vol. 7, p. 295, *Hadith* 23255)

- ii. No Dia do Juízo Final, duas pessoas serão postas perante Deus Todo-Poderoso. Ser-lhes-á ordenado: Leva-os para o Paraíso. Eles dirão humildemente: Ó Deus Todo-Poderoso! Por que ação nos tornamos aptos para o Paraíso? Não fizemos nenhuma ação que nos conduzisse ao Paraíso! Deus Todo-Poderoso dir-lhes-á: Ide para o Paraíso; fiz o juramento de que a pessoa cujo nome é Ahmed ou Muhammad não irá para o Inferno. (*Fatawa Razawiyyah, vol. 24, p. 687, Al-Firdaus, vol. 5, p. 535, Hadith 9006*)
- iii. Que prejuízo tem alguém de vós se tiver um Maomé, dois ou três em sua casa? (*Al-Tabqat-ul-Kubra, vol. 5, p. 40*)

O resumo que A'la Hazrat رَحْمَةُ اللَّهِ عَلَيْهِ escreveu depois de narrar este Hadith abençoado é o seguinte: Portanto, dei o nome de 'Muhammad' a todos os meus filhos e sobrinhos por ocasião da sua Aqiqah, depois, para reverenciar o nome abençoado e para a identidade dos meus filhos, dei-lhes nomes próprios. بِحَسْبِ اللَّهِ, cinco 'Muhammads' ainda estão vivos; enquanto que, mais de cinco já faleceram. (*Fatawa Razawiyyah, vol. 24, p. 689, resumido*) Sayyiduna Imam Abu Hamid Muhammad Bin Muhammad Bin Muhammad Ghazali, o seu pai e o seu avô partilham o mesmo nome, Muhammad, ou seja, Muhammad bin Muhammad bin Muhammad. Sayyiduna Aayman Abu Al-Barakat Bin Muhammad رَحْمَةُ اللَّهِ عَلَيْهِ é a grande pessoa em cuja linhagem o seu pai e os seus antepassados, até catorze antecessores consecutivos, partilham o nome "Muhammad". (*Al-Durr-ul-Kaminah, vol. 1, p. 431*)

5. A bênção da pessoa de nome Muhammad: Foi narrado que se algumas pessoas se reunirem para uma consulta sobre algum assunto, incluindo uma pessoa chamada Muhammad, mas as pessoas não receberem qualquer conselho dele [a pessoa cujo nome é Muhammad], não conseguirão atingir o seu objetivo. *(Hashiyah Ala Al-Jami' Al-Sagheer, vol. 1, p. 149)*
6. **Invocação para um bebé do sexo masculino:** Um antecessor Tabi'i, Imam Atta رَحْمَةُ اللَّهِ عَلَيْهِ, disse: Aquele que deseja um filho varão de sua esposa grávida deve manter sua mão sobre a barriga de sua esposa [grávida] e dizer: Se for um menino, deilhe o nome de Muhammad. **إِنْ شَاءَ اللَّهُ** nascerá um filho varão. *(Fatawa Razawiyyah, vol. 24, p. 690, ligeiramente alterado)*
7. Hoje em dia, os nomes estão a ser distorcidos e é muito doloroso distorcer o nome "Muhammad". Por isso, dêem a cada criança do sexo masculino o nome de Muhammad ou Ahmed, mas, para os chamar, dêem-lhes nomes próprios de predecessores piedosos. A pronúncia dos nomes deve ser fácil.
8. Não dê [ao teu filho] o nome de Jibra'eel ou Mika'eel, etc. O Bem-Amado Prophet صَلَّى اللَّهُ عَلَيْهِ وَآلِهِ وَسَلَّمَ disse: Não dê [à criança] o nome de anjos. *(Shu'ab-ul-Iman, vol. 6, p. 394, Hadith 8636)*
9. É Haraam nomear [uma criança] Muhammad Nabi, Ahmed Nabi ou Nabi Ahmed. *(Fatawa Razawiyyah, vol. 24, p. 677, resumido)*
10. Sempre que escolheres um nome, pergunta a qualquer estudioso islâmico sunita o seu significado. Não escolhas um nome que tenha um significado mau. Por exemplo, Ghafoor-din significa o eliminador da religião; é muito mau escolher

este nome. Os maus nomes têm um efeito negativo. A'la Hadrat disse: Eu próprio vi como os maus nomes têm um efeito muito mau. A linha tem que ser traduzida. (*Fatawa Razawiyyah, vol. 24, pp. 681,682, resumido*)

11. Os efeitos do nome também podem afetar a geração futura. Na página 601, vol. 3 de Bahar-e-Shari'at Hadith # 21. Foi narrado por Saeed Bin Musayyab em Sahih Bukhari: Meu avô foi à corte do Profeta Amado صَلَّى اللهُ عَلَيْهِ وَآلِهِ وَسَلَّمَ. Ele (صَلَّى اللهُ عَلَيْهِ وَآلِهِ وَسَلَّمَ) perguntou: "Qual é o teu nome? O meu avô respondeu: "Huzn". O Profeta Amado صَلَّى اللهُ عَلَيْهِ وَآلِهِ وَسَلَّمَ disse: "Tu és Sahl." Ou seja, chama-te Sahl que significa suave e Huzn significa duro. O meu avô disse: "Não mudarei o nome que o meu pai deu". Saeed Bin Musayyab disse: 'Como resultado, ainda temos dureza.' (*Bukhari, vol. 4, p. 153, Hadith 6193*)
12. É proibido nomear [uma criança] Yaseen ou Taha. (*Fatawa Razawiyyah, vol. 24, p. 680*) Não dê o nome de Muhammad Yasin a [teu filho]. No entanto, se quiseres, podes chamar-lhe Ghulam Yaseen e Ghulam Taha.
13. Na 15.a parte do "Bahar-e-Shari'at", é dito em "Aqeeqay ka Bayan": Abdullah e Abdul Rahman são nomes muito bons, mas nesta época, tem-se observado com frequência que, em vez de chamar a pessoa cujo nome é Abdul Rahman pelo seu nome Abdul Rahman, muitas pessoas chamam-lhe Rehman e é Haraam chamar a alguém "Rehman" que não seja Deus. Da mesma forma, as pessoas chamam Abdul Khaliq de "Khaliq" e Abdul Ma'bood de "Ma'bood". Esta mudança inadmissível não deve ser feita em tais tipos de nomes. Da mesma forma, há uma

tendência para encurtar os nomes, ou seja, as pessoas estragam os nomes de uma forma que é insultuosa. Estes nomes não devem ser encurtados de forma alguma. Por isso, quando há a probabilidade de os nomes serem encurtados, não se devem escolher esses nomes, mas sim outros. (*Bahar-e-Shari'at*, vol. 3, p. 356)

14. Os nomes maus devem ser substituídos por nomes bons, porque o Profeta Amado صَلَّى اللهُ عَلَيْهِ وَآلِهِ وَسَلَّمَ mudava um nome mau [por um nome bom]. (*Tirmizi*, vol. 4, p. 382, *Hadith 2848*) Havia uma mulher cujo nome era Ásia [pecaminoso]; o Profeta Amado صَلَّى اللهُ عَلَيْهِ وَآلِهِ وَسَلَّمَ mudou-lhe o nome para Jameelah. (*Muslim*, p. 1181, *Hadith 2139*)
15. Tais nomes são proibidos pelos quais alguém pode louvar a si mesmo. No versículo 32 da Surah Najm, Parte 27, Allah Todo-Poderoso disse: *فَلَا تَرْكَبُوا أَنْفُسَكُمْ* e '*portanto, não façais a reivindicação de vós mesmos para ser puro*'. Referindo-se a "Fuzool-e-Imadi", A'la Hadrat escreveu: Ninguém deve escolher um nome que expresse autoelogio. (*Fatawa Razawiyyah*, vol. 24, p. 684) É afirmado em *Muslim Sharif*: O Profeta Amado صَلَّى اللهُ عَلَيْهِ وَآلِهِ وَسَلَّمَ mudou o nome de uma mulher chamada 'Barrah' [ou seja, mulher justa] para 'Zaynab' e disse: 'Não te elogie. Alá Todo-Poderoso sabe muito bem quem de vós é justo'. (*Muslim*, p. 1182, *Hadith 2142*)
16. Não é permitido escolher tais nomes que são específicos para os não-muçulmanos. Na página 663 a 664 da *Fatawa-e-Razawiyyah*, vol. 24, afirma-se: Há um tipo de nomes que é específico para os incrédulos, como Jirjis, Putrus, Yuhanna, etc., portanto, não é permitido que os muçulmanos escolham

tais tipos de nomes [para seus filhos] porque tem uma semelhança com os incrédulos

17. É permitido chamar [à criança] Ghulam Muhammad e Ahmed Jaan, mas é preferível não acrescentar Ghulam ou Jaan, etc., para que se possa alcançar as virtudes dos nomes "Muhammad" e "Ahmed", mencionados em Ahadith abençoados.
18. É permitido escolher nomes como Ghulam Rasool, Ghulam Siddique, Ghulam Ali, Ghulam Hussain, Ghulam Ghaus e Ghulam Raza.

35 Sunnahs e modos de viajar

1. Um viajante, de acordo com a Shariah, é uma pessoa que, com a intenção de percorrer uma distância de três dias, sai do seu local de residência, como a sua cidade ou aldeia. Viajar por terra durante três dias significa a distância de cinquenta e sete milhas e meia (ou seja, aproximadamente 92 quilômetros).
(Fatawa Razawiyyah, vol. 8, pp. 243-270, resumido)
2. Para quem faz uma viagem Shar'i, é necessário ter aprendido as regras que são necessárias durante a viagem. (É útil estudar "Salah do Viajante" publicado por Maktaba-tul-Madinah).
3. É afirmado em Bukhari Sharif: Para a Batalha de Tabuk, o Profeta Amado صَلَّى اللهُ عَلَيْهِ وَآلِهِ وَسَلَّمَ partiu à quinta-feira e ele صَلَّى اللهُ عَلَيْهِ وَآلِهِ وَسَلَّمَ preferia partir à quinta-feira. *(Bukhari, vol. 2, p. 296, Hadith 2950)*
4. Quando tiverdes de viajar, é melhor viajar à segunda-feira, à

quinta-feira ou ao sábado. (*Fatawa Razawiyyah_referenciada, vol. 23, p. 400, resumida*)

5. O Amado Profeta صَلَّى اللهُ عَلَيْهِ وَآلِهِ وَسَلَّمَ exortou Sayyiduna Jubair Bin Mut'im a ler esta invocação, a fim de permanecer mais próspero do que seus companheiros de viagem:
 - i. Surah Al-Kafiroon
 - ii. Surah Al-Nasr
 - iii. Surah Al-Ikhlaas
 - iv. Surah Al-Falaq
 - v. Surah Al-Naas.

Recitar todas as Surahs uma vez; recitar بِسْمِ اللَّهِ الرَّحْمَنِ الرَّحِيمِ antes de cada Surah e uma vez depois de todas as Surahs (desta forma, você vai recitar cinco Surahs e recitar بِسْمِ اللَّهِ 6 vezes). Sayyiduna Jubair Bin Mut'im disse: "Eu era abastado, mas quando viajava, tornava-me menos próspero do que os meus companheiros. Comecei a recitar as Surahs acima mencionadas sempre que viajava, em virtude da bênção de que eu permaneceria próspero e rico até que eu voltasse. (*Abu Ya'la, vol. 6, p. 265, Hadith 7382, resumido*)

6. No momento da partida, reúnam-se com todos os vossos familiares e amigos e peçam-lhes perdão pelos vossos erros. Depois disso, torna-se obrigatório que eles te perdoem de coração. (*Bahar-e-Shari'at, vol. 1, p. 1052*)

7. Depois de vestires a roupa de viagem, oferece 4 Rak'aat Nafil Sualah com a *Surah Al-Fatihah* e a *Surah Al-Ikhlaas* e parte. Graças a estes Rak'aat, a tua família e os teus bens permanecerão seguros até ao teu regresso. (*Bahar-e-Shari'at*, vol. 1, p. 1052)
8. Também podem ser oferecidos dois Rak'aat. É afirmado num Hadith abençoado: "Ninguém deixou com a sua família nada melhor do que os dois Rak'aat que ofereceu em casa na altura em que fez a intenção de viajar". (*Musannaf Ibn Abi Shaybah*, vol. 1, p. 529)
9. Se houver três ou mais irmãos islâmicos a viajar, devem fazer de um deles o seu chefe, pois é uma Sunnah. Está escrito num Hadith abençoado: Quando houver três pessoas em viagem, fazei com que uma seja a vossa cabeça. (*Abu Dawood*, vol. 3, p. 51, *Hadith 2609*)
10. Desta forma, as actividades são geridas corretamente. O chefe deve ser uma pessoa bem-educada, sábia e religiosa. O chefe deve preferir o descanso dos seus companheiros ao seu próprio descanso. (*Bahar-e-Shari'at*, vol. 1, p. 1051, 1052)
11. Deve-se levar um espelho, kohl, um pente e um Miswak em viagem, pois é uma Sunnah. (*Bahar-e-Shari'at*, vol. 1, p. 1051, 1052)
12. O pai de A'la Hazrat رَحْمَةُ اللَّهِ عَلَيْهِ, Mufti Naqi Ali Khan رَحْمَةُ اللَّهِ عَلَيْهِ, escreveu: O amado Profeta صَلَّى اللَّهُ عَلَيْهِ وَآلِهِ وَسَلَّمَ mantinha
 - i. um Miswak
 - ii. kohl

- iii. um espelho
 - iv. um pente
 - v. tesoura
 - vi. uma agulha e
 - vii. fio. (*Anwar-e-Jamal-e-Mustafa*, p. 160) Noutra narração:
 - viii. A palavra "óleo" também foi mencionada. (*Subu-lul-Huda*, vol. 7, p. 347)
13. Agrada-te com o Zikr de Allah Todo-Poderoso, porque um anjo permanecerá contigo; mas se te divertires com poesia [má] e conversa vulgar, Satanás estará contigo. (*Fatawa Razawiyyah _ referenciado*, vol. 10, p. 729)
14. Se tiveres medo do teu inimigo ou de um ladrão, recita a Surah completa *إِنْ شَاءَ اللَّهُ* بِإِيْتِافٍ você ficará a salvo de todos os problemas. Esta prática é conclusivamente comprovada. (*Al-Hisn-ul-Haseen*, pp. 79-80)
15. Quer estejas a viajar ou não, sempre que sentires alguma tristeza ou tiveres algum problema, recita¹ *لَا حَوْلَ وَلَا قُوَّةَ إِلَّا بِاللَّهِ* اور *حَسْبُنَا اللَّهُ*, *إِنْ شَاءَ اللَّهُ* em abundância. *إِنْ شَاءَ اللَّهُ*, você vai se livrar do problema.
16. Durante uma viagem, invocar *اللَّهُ أَكْبَرُ* quando se sobe uma encosta e invocar quando se desce.

¹ A força para evitar um pecado e realizar uma ação virtuosa vem de Allah.

17. Se alguém estiver a viajar, aperta a mão ao viajante e reza por ele: *أَسْتَوِدِعُ اللَّهَ دِينَكَ، وَأَمَانَتَكَ، وَخَوَاتِيمَ عَمَلِكَ*¹ (*Al-Hisn-ul-Haseen*, pp. 79-80)
18. Para aquele que não é viajante, o viajante deve fazer a seguinte súplica: *أَسْتَوِدِعُكَ اللَّهُ إِلَهِي لَا يُضَيِّعُكَ وَلَا يُؤَيِّدُكَ*² (*Ibn-e-Majah*, vol. 3, p. 372, *Hadith* 2825)
19. Recite o seguinte quando sair em [i.e. onde quer que você tenha que parar no caminho] seu destino: *أَعُوذُ بِكَلِمَاتِ اللَّهِ التَّامَّاتِ، مِنْ أَنْ يَغْرِبَ عَنِّي مَخْلِقٌ*³, você ficará a salvo de qualquer perda. (*Al-Hisn-ul-Haseen*, p. 82)
20. A oração feita por um viajante é atendida; por isso, reza por ti, pelos teus pais, pela tua família e pelos outros muçulmanos.
21. Se alguém ficar doente ou inconsciente durante uma viagem, os seus companheiros podem gastar dos seus bens, sem qualquer autorização, para satisfazer as suas necessidades. (*Rad-ul-Muhtar*, vol. 9, pp. 334, 335 | *Bahar-e-Shari'at*, vol. 3, p. 222)
22. É Wajib para um viajante fazer Qasr em Sualah, ou seja, oferecer dois Rak'aat Sualah em vez de quatro Rak'aat Sualah, porque para ele dois Rak'aat será o Sualah completo. (*Bahar-e-Shari'at*, vol. 1, p. 743 | *'Aalamgeeri*, vol. 1, p. 139)
23. Não há Qasr no Maghrib e no Witr Salah.

¹ Confio a vossa religião, as vossas responsabilidades e os vossos actos finais a Deus Todo-Poderoso.

² Confio-vos a Deus Todo-Poderoso, que não desperdiça os Amanahs confiados.

³ Procuo proteção contra o mal de toda a criação por causa do Kamil Kalma'at [isto é, que não tem defeito] de Allah Todo-Poderoso. (*Al-Tayseer*, vol. 1, p. 228)

24. Não há Qasr no Sunnah Sualah, mas sim todo o Sunnah Sualah terá de ser oferecido. Há uma isenção de Sunnah Sualah no estado de medo e ansiedade, mas eles serão oferecidos no estado de paz. (*'Aalameeri, vol. 1, p. 139*)
25. Tente fazer o seu melhor para viajar de avião, comboio ou autocarro, etc., numa altura em que não haja tempo de Sualah pelo meio.
26. Nos momentos de sono durante a viagem, não sejais tão negligentes que vos faça perder o vosso Sualah.
27. Não se descuidar do Sualah, mesmo durante uma viagem. Fazer o Wudu com antecedência, especialmente quando se viaja de avião, comboio ou autocarro que faça um longo percurso.
28. Se o seu autocarro avariar no caminho, tenha paciência em vez de pôr em risco a sua vida futura, criticando e dizendo disparates ao condutor ou ao dono do autocarro, e ocupe-se com Zikr e Sualat para alcançar o Paraíso. O mesmo pode ser feito se o comboio ou o voo se atrasarem.
29. Tendo em conta os direitos dos outros passageiros que viajam no comboio, autocarro, etc., trate-os com grande amabilidade. Enfrente as suas próprias dificuldades, mas leve-lhes conforto.
30. Não faça com que os outros passageiros tenham uma opinião negativa de si falando alto e rindo alto.

31. Se vir um idoso ou um doente muçulmano num autocarro, etc., que esteja cheio de gente, ofereça-lhe o seu lugar com a insistência de que pretende ser recompensado.
32. Tente ao máximo viajar num autocarro, etc., em que não passem filmes ou música.
33. Quando regressares da tua viagem, traz alguns presentes para a tua família. O Profeta Amado صَلَّى اللهُ عَلَيْهِ وَآلِهِ وَسَلَّمَ disse: "Quando alguém regressa de uma viagem, deve trazer uma prenda para a sua família, mesmo que tenha levado algumas pedras." (*Ibn-e-Asakir, vol. 52, p. 230*)
34. Se não for hora Makruh quando regressares de uma viagem Shar'i, oferece dois Rak'at Nafl Sualah, primeiro na tua Masjid e depois em casa, quando chegares a casa.
35. A oração feita por um viajante é atendida. (*Tirmizi, vol. 5, p. 280, Hadith 3459*)

33 Sunnahs e maneiras de visitar [um doente]

Oito ditos de Mustafa صَلَّى اللهُ عَلَيْهِ وَآلِهِ وَسَلَّمَ:

1. عُوْدُوا الْمَرِيضَ Visite o paciente. (*Al-Adab Al-Mufrid, p. 137, Hadith 518*)
2. Quem visita um doente, Deus Todo-Poderoso concede-lhe uma sombra de 75.000 anjos e, por cada passo que dá, Deus Todo-Poderoso escreve-lhe uma virtude e, por cada passo que dá, Deus Todo-Poderoso retira-lhe um pecado e eleva-o num grau até que se sente no seu lugar. Quando ele se senta, a

misericórdia cobre-o e continuará a cobri-lo até que ele regresse a casa. (*Mu'jam-ul-Awsat, vol. 3, p. 222, Hadith 4396*)

3. Quem visita um doente, um interlocutor chama do céu: "Boas notícias para ti; a tua caminhada é boa e arranjaste um lugar para ti no Paraíso". (*Ibn-e-Majah, vol. 2, p. 192, Hadith 1443*)
4. Se um muçulmano visitar um muçulmano doente de manhã, 70 000 anjos rezam por ele até ao fim da tarde e se o visitar à noite, 70 000 anjos rezam por ele até ao fim da manhã e, para ele, haverá um jardim no Paraíso. (*Tirmizi, vol. 2, p. 290, Hadith 971*)
5. Aquele que fizer o Wudu correto e visitar o seu irmão muçulmano (doente) com a intenção de obter recompensa será afastado do Inferno [igual] à distância de 70 anos. (*Abu Dawood, vol. 3, p. 248, Hadith 3097*)
6. Quando visitares um doente, pede-lhe que reze por ti, pois a sua oração é como a oração dos anjos. (*Ibn-e-Majah, vol. 2, p. 191, Hadith 1441*)
7. A oração feita por um doente não é rejeitada até que ele se recupere. (*Attargheeb Wattarheeb, vol. 4, p. 166, Hadith 19*)
8. Quando um muçulmano visita um muçulmano doente, ele deve recitar a seguinte súplica 7 vezes: رَبِّ الْعَرْشِ الْكَرِيمِ أَنْ أَسْأَلَ اللَّهَ الْعَظِيمَ، رَبِّ الْعَرْشِ الْكَرِيمِ أَنْ¹ *يَشْفِيكَ* Se a sua morte (hora) não chegou, ele será curado. (*Abu Dawood, vol. 3, p. 251, Hadith 3106*)

¹ Peço a Allah todo-poderoso, que é grande e dono do grande Arsh, a vossa recuperação.

9. Definição de visitar uma pessoa doente: o significado literal é informar-se sobre a saúde de uma pessoa doente indo ter com ela. (*Urdu Lughat, vol. 13, p. 604*)
10. A visita a um doente é uma Sunnah. Se sentires que a tua visita será inconveniente para o doente, não o visites. (*Bahar-e-Shari'at, vol. 3, p. 505*)
11. Mesmo que tenha relações tensas com o doente ou que não goste dele, deve visitá-lo na mesma.
12. Visitar o doente apenas com a intenção de seguir a Sunnah. Se visitares um doente apenas para que ele também te visite quando adoeceres, não receberás a recompensa.
13. Se visitar um doente e se aperceber da sua doença grave, não fale com ele de forma a fazê-lo sentir medo, por exemplo, "está em estado crítico!". Também não deve abanar a cabeça de forma a indicar que ele está em estado grave.
14. No momento da visita, demonstre angústia e tristeza através das suas expressões faciais, de acordo com a situação perante o doente ou a pessoa em luto.
15. Nunca fale de forma a que o doente ou o seu acompanhante tenham o sussurro satânico de que está satisfeito com o seu problema.
16. Expresse também a sua simpatia aos familiares do doente e ofereça-lhes toda a assistência ou cooperação possível.

17. Visite o doente, informe-se sobre ele e reze pela sua recuperação e segurança.
18. O Amado Profeta tinha um hábito abençoado. Sempre que ele visitava um paciente, ele *إن شاء الله*. (*Bukhari, vol. 2, p. 505, Hadith 3616*)
19. Peça ao doente que reze por si, pois a oração de um doente não é rejeitada.
20. O amado Profeta disse: 'A maneira correta de perguntar sobre uma pessoa doente é colocar a mão na testa e perguntar como ela está.' (*Tirmizi, vol. 3, p. 334, Hadith 2740*)
21. Relativamente a este Hadith abençoado, Mufti Ahmad Yar Khan *رحمته الله عليه* disse Quando alguém visita um doente, deve colocar a mão na testa do doente e dizer: "Como estás?". Isto consola o doente, mas deve evitar colocar a mão durante muito tempo. Este ato de colocar a mão é uma forma de expressar amor. (*Mirat, vol. 6, p. 358, rectificado*)
22. Se o doente sentir desconforto quando lhe pões a mão na testa, não ponhas a mão. Se o doente for um rapaz atraente e sem barba (mesmo que não o seja) e tu deseje quando lhe pões a mão, o teu ato de colocar a mão é um pecado. Se sentires luxúria ao olhar para ele, o teu ato de olhar também é Haraam.
23. Deve ser feita uma conversa educada e agradável em frente do doente para que este fique satisfeito. Mencionar as virtudes da doença e falar da misericórdia de Deus Todo-Poderoso, para que ele possa concentrar a sua atenção na recompensa da outra vida e evitar queixas.

24. Quando visitar o doente, apresente-lhe o apelo à retidão, de acordo com a situação. Em particular, persuadi-lo a oferecer o Salah regularmente, porque durante o período de doença, mesmo muitas pessoas que oferecem o Salah também se tornam desatentas ao Salah.
25. Motivar o doente a ver o canal Madani e falar-lhe das suas vantagens.
26. Motivar o doente a viajar com o Madani Qafilah. Se ele não puder viajar, incentive-o a fazer com que qualquer membro da sua família viaje em seu nome com um Madani Qafilah. Falar-lhe das bênçãos das Madani Qafilahs em que os doentes foram milagrosamente curados em virtude das bênçãos das orações feitas durante a Madani Qafilah.
27. Não ficar muito tempo com o doente e também não fazer barulho. No entanto, se o doente quiser que passe mais tempo com ele, pode fazê-lo, se possível, respeitando o seu desejo.
28. Algumas pessoas têm o hábito de receitar alguns medicamentos ao doente ou ao seu acompanhante quando o encontram. Alguns até insistem que o doente deve receber o tratamento que lhes foi prescrito, ou seja, tome um determinado medicamento e ficará curado! O doente não deve receber o tratamento prescrito por qualquer pessoa comum. O ditado diz que "*pouco conhecimento é perigoso*". O doente deve consultar o seu médico antes de utilizar o medicamento receitado por alguém. Não esquecer! Aqueles que não são médicos, mas prescrevem medicamentos, são pecadores. A'la Hadrat رَحْمَةُ اللَّهِ عَلَيْهِ disse: É

Haraam para aquele que não é um médico (طبيب) prescrever medicamentos e é obrigatório para ele desistir de prescrever medicamentos. (*Fatawa Razawiyyah, vol. 24, p. 206*)

29. Levar fruta ou biscoitos, etc. como presente ao doente quando o visita é um bom ato. No entanto, evitar a visita por não ter nada para oferecer e pensar que "*se fores visitar o doente de mãos vazias, ele vai-se importar*" não é bom. Uma pessoa deve visitar o doente mesmo que não tenha nada para oferecer; evitar visitar um doente por esta razão priva a pessoa da recompensa.
30. Quando visitam um doente, algumas pessoas levam um ramo de flores, o que também é permitido, mas verificou-se que geralmente não é útil para aquele a quem é dado. Por isso, o que é útil deve ser dado como presente. Sugere-se que, em vez de um ramo de flores ou juntamente com um ramo de flores, onde for apropriado, se ofereça também alguns folhetos (publicados por Maktaba-tul-Madinah) ao doente, para que este os possa oferecer aos visitantes (e se estiver internado no hospital), aos doentes vizinhos e aos seus familiares. Que bom seria se o próprio doente mandasse alguém comprar alguns folhetos e ganhasse uma recompensa por os guardar para esse fim! Os folhetos devem ser seleccionados com muito cuidado.
31. Visitar um transgressor também é permitido porque é um direito islâmico de todo muçulmano e um transgressor também é um muçulmano. (*Bahar-e-Shari'at, vol. 3, p. 505*)
32. Não é permitido visitar um apóstata doente e um incrédulo Harbi. (Atualmente, todos os incrédulos são Harbi no mundo).

33. É proibido visitar uma pessoa herege cujas práticas heréticas ainda não atingiram a descrença.

صَلُّوا عَلَى الْحَبِيبِ صَلَّى اللهُ عَلَيْهِ وَسَلَّمَ

16 Sunnahs e modos de vestir a mortalha

Seis ditos de Mustafa صَلَّى اللهُ عَلَيْهِ وَسَلَّمَ:

1. Aquele que arranja uma mortalha para o defunto, para ele há uma virtude por cada cabelo do defunto. (*Tareekh-e-Baghdad*, vol. 4, p. 263) Relativamente a esta parte, 'Aquele que arranja uma mortalha para o falecido', Allamah Abdul Rauf Munaawi disse: i.e. Aquele que arranja uma mortalha para o falecido do seu próprio bolso (*Al-Tayseer*, vol. 2, p. 442)
2. Aquele que providenciar uma mortalha para o falecido, Allah Todo-Poderoso fá-lo-á usar um vestido de seda leve e pesado no Paraíso. (*Al-Mustadrak*, vol. 1, p. 690, *Hadith 1380*)
3. Aquele que banhar, cobrir, perfumar o defunto, carregar o seu caixão, oferecer o seu Sualah [fúnebre] e ocultar qualquer coisa má relacionada com ele, livra-se dos seus pecados como [ele era] no dia em que foi carregado pela sua mãe. (*Ibn-e-Majah*, vol. 2, p. 201, *Hadith 1462*) A parte do Hadith, "qualquer coisa má", significa o que não deve ser revelado, como o facto de a tez do rosto ficar escura.
4. Arranjai boas mortalhas para os vossos defuntos, porque eles se encontram nos seus túmulos e sentem-se felizes devido às suas boas mortalhas. (*Al-Firdaus*, vol. 1, p. 98, *Hadith 317*)

5. Quando alguém, de entre vós, providenciar uma mortalha para o seu irmão, deverá providenciar uma boa mortalha para ele. *(Muslim, p. 470, Hadith 943)*
6. Arranjem uma mortalha branca para os vossos falecidos. *(Tirmizi, vol. 2, p. 301, Hadith 996)*

A intenção de cobrir [o falecido]

7. A intenção de cobrir o defunto:

Para agradecer a Allah Todo-Poderoso e para cumprir o ato obrigatório, envolto o defunto de acordo com a Sunnah e pensando na mortalha que serei obrigado a usar depois da minha morte.

8. É "*Fard-e-Kifayah*" providenciar uma mortalha para o falecido *(Bahar-e-Shari'at, vol. 1, p. 817)*, ou seja, se alguém providenciar uma mortalha para o falecido, todas as pessoas estarão isentas do ato obrigatório. Caso contrário, todos aqueles que receberam a notícia, mas não prepararam uma mortalha para o defunto, serão pecadores.

Sudário em conformidade com a Sunnah

9. **Sudário para os homens:** Lifafah, ou seja, um lençol, Izaar, ou seja, a parte inferior do vestuário, Qamees, ou seja, a parte superior do vestuário. Para as mulheres, para além destas três, existem as seguintes duas: Aurhni [cobertura do rosto], Seenah-band [cobertura do peito]. *(Aalamgeeri, vol. 1, p. 160)*

10. O não-púbere que atingiu a idade dos desejos sensuais entra na categoria de adulto.¹ Para a sua mortalha, devem ser colocadas tantas roupas como as que são colocadas para um adulto. Uma roupa (Izaar) pode ser arranjada para um rapaz mais pequeno do que isto, mas duas roupas (Lifafah e Izaar) podem ser arranjadas para uma rapariga mais pequena do que isto. É bom que se arranjem duas roupas (Lifafah e Izaar) para um rapaz, e é melhor arranjar uma mortalha completa para ambos, mesmo que a criança tenha vivido apenas um dia. *(Bahar-e-Shari'at, vol. 1, p. 819)*
11. Apenas os académicos islâmicos e os guias espirituais podem ser sepultados com um Imamah. É proibido enterrar os corpos de pessoas comuns com um Imamah. *(Madani Wasiyyat Naamah, p. 4)*
12. Não é permitido colocar a fragrância no corpo masculino no qual o açafão está misturado, mas é permitido colocar tal fragrância no corpo feminino. *(Bahar-e-Shari'at, vol. 1, p. 821)*
13. Se uma pessoa usa Ihram [e morre no mesmo estado], deve ser-lhe colocada uma fragrância e o seu rosto e cabeça devem ser cobertos com uma mortalha. *(Bahar-e-Shari'at, vol. 1, p. 821)*

¹ A indicação da idade do desejo sensual de um rapaz significa que ele sente desejo por mulheres e de uma rapariga é que um homem sente desejo por essa rapariga quando olha para ela. (De acordo com o calendário islâmico) a idade estimada é de 12 anos para um rapaz e de 9 anos para uma rapariga. *(Hashiya` Bahar-e-Shari'at, vol. 1, p. 819)*

Detalhes de uma mortalha

14. Lifafah (i.e. lençol): i.e.

- i. Deve ser maior do que a altura do defunto, de modo a poder ser atado de ambos os lados.
- ii. Izaar (i.e. roupa inferior)" do topo da cabeça até aos pés. É mais pequena do que a Lifafah, não tendo a parte que é excedente na Lifafah para a atar.
- iii. Qamees (ou seja, Kafani "peça de vestuário superior"): do pescoço até abaixo dos joelhos. Deve ser igual à frente e atrás e não deve conter mangas e cortes. Há uma diferença entre o Kafani de um homem e de uma mulher. O Kafani de um homem deve ser cortado a partir dos ombros e o de uma mulher em direção ao peito.
- iv. Aurhni: Deve ter 1,5 metros de comprimento.
- v. Seenah-band (ou seja, cobertura do peito): Do peito até ao umbigo e é preferível que a faixa do Seenah desça até às coxas. (*Bahar-e-Shari'at, vol. 1, p. 818, resumido*) Normalmente, compra-se uma mortalha já feita. Não é necessário que seja do tamanho da Masnoon [conforme a Sunnah], de acordo com a altura do defunto. Também é possível que uma mortalha seja tão comprida que entre na categoria de Israaf [desperdício]. Por isso, é preciso ter cuidado ao cortar uma mortalha de um rolo de tecido, de acordo com as necessidades. Se tiver de comprar uma mortalha já pronta, guarde o tecido depois de o cortar. Se a mortalha for

comprada do bolso do defunto, o pano extra será dividido em herança.

15. A mortalha deve ser boa, ou seja, deve ser igual ao preço do pano que o homem costumava usar para o Eid e o Salah de sexta-feira e a mulher costumava usar para ir a casa dos pais.

(Bahar-e-Shari'at, vol. 1, p. 818)

Método de cobertura do defunto

16. Depois de banhar [o defunto], limpar o corpo com um pano limpo para que a mortalha não se molhe. Acender os paus de incenso e movê-los à volta da mortalha uma vez, três vezes, cinco vezes ou sete vezes. Não os mova mais do que este número de vezes. Deita-se o Lifafah, ou seja, o grande lençol de embrulho, depois coloca-se o Tahband por cima e depois o Kafani por cima. Deitar o defunto sobre a mortalha e fazê-lo vestir o Kafani. De seguida, aplique perfume na barba (se o defunto não tiver barba, aplique-o no queixo) e em todo o corpo. Aplicar cânfora nas partes do corpo em que a pessoa faz Sajdah, ou seja, na testa, no nariz, nas mãos, nos joelhos e nos pés. Em seguida, dobra-se o Izaar, ou seja, [a parte inferior da roupa] primeiro do lado esquerdo e depois do lado direito. De seguida, dobra-se o Lifafah da mesma forma, primeiro do lado esquerdo e depois do lado direito, de modo a que a parte direita fique por cima. Amarrar a mortalha em cima e em baixo para que não se mova. Fazer a mulher vestir o Kafani; depois de a fazer vestir o Kafani, dividir o cabelo em duas partes e colocá-las no peito, por cima do Kafani. Colocar o

Aurhni por baixo da metade superior das costas e, dobrando-o por cima da cabeça, colocá-lo sobre o rosto como um véu, de modo a que fique sobre o peito. Deve ter o comprimento de metade das costas do defunto até ao peito e a largura do espaço entre os lóbulos das orelhas. Em seguida, dobra-se o Izaar e o Lifafah como habitualmente. Em seguida, coloca-se a faixa de Seenah por cima, do peito até às coxas, e ata-se [com um cordel]. (Para mais pormenores, estudar as páginas 817 a 822 do Bahar-e-Shari'at, vol.1)

15 Sunnahs e modos de funeral

Quatro ditos do Amado Profeta ﷺ:

1. Quem receber a notícia de um funeral e se encontrar com os familiares do defunto e lhes apresentar as condolências, Deus Todo-Poderoso recompensá-lo-á com um Qeerat. Então, se ele for com a procissão fúnebre, Allah Todo-Poderoso escreve a recompensa de dois Qeerat; então, se ele oferece seu funeral Sualah, três Qeerat; então, se ele assiste ao enterro, quatro [Qeerat]; e cada Qeerat é igual ao Monte Uhud. (*Fatawa Razawiyyah, vol. 9, p. 401, extraído de 'Umda-tul-Qaari, vol. 1, p. 400, sob o Hadith 47*)
2. Há seis direitos de um muçulmano sobre um muçulmano. (Um deles é que) quando [um muçulmano] morre, o outro muçulmano deve assistir ao seu funeral. (*Muslim, p. 1192, Hadith 5 (2162), resumido*)

3. Quando uma pessoa destinada ao Paraíso morre, Allah Todo-Poderoso não castiga as pessoas que carregam o seu caixão, que caminham atrás dele e que oferecem o seu Sualah fúnebre. *(Al-Firdaus, vol. 1, p. 282, Hadith 1108)*
4. A primeira recompensa que um crente receberá após a sua morte é que todas as pessoas que ofereceram o seu Sualah fúnebre serão perdoadas. *(Musnad-ul-Bazzaar, vol. 11, p. 86, Hadith 4796)*
5. Sayyiduna Dawood عَلَيْهِ السَّلَام perguntou humildemente na corte de Allah Todo-Poderoso, 'Ya Allah Todo-Poderoso! Qual é a recompensa para aquele que acompanha um cortejo fúnebre apenas para Te agradecer? Allah Todo-Poderoso disse: 'No dia em que ele morrer, os anjos irão com seu cortejo fúnebre e eu o perdoarei.' *(Sharah-us-Sudoor, p. 97)*
6. Alguém viu Sayyiduna Malik Bin Anas رَضِيَ اللهُ عَنْهُمَا num sonho após a sua morte e perguntou, مَا فَعَلَ اللهُ بِكَ؟ i.e. Como é que Allah Todo-Poderoso te tratou?' Ele respondeu: 'Ele perdoou-me por causa de um Kalimah que Sayyiduna Usman Ghani diria depois de ver um cortejo fúnebre. (Esse Kalimah é: ¹سُبْحَانَ الْحَيِّ الَّذِي لَا يَمُوتُ. Por isso, eu também costumava dizê-lo depois de ver um cortejo fúnebre. Allah perdoou-me por causa de (dizer) esta Kalimah." *(Ihya`-ul-'Uloom, vol. 5, p. 266, resumido)*
7. Deve-se oferecer o Sualah fúnebre com boas intenções, por exemplo, agradecer a Allah Todo-Poderoso, cumprir a obrigação

¹ Puro é aquele Ser que está vivo; Ele nunca morrerá.

de oferecer o Sualah fúnebre, expressar condolências à família do falecido, aprender uma lição, etc.

8. Enquanto acompanha o cortejo fúnebre, pense na sua própria morte, no seu lado bom e no seu lado mau. Pensem assim: Também eu serei levado um dia da mesma forma que esta pessoa está a ser levada hoje; também serei enterrado da mesma forma que esta pessoa está prestes a ser enterrada debaixo de toneladas de terra. É um ato de adoração e uma fonte de recompensa contemplar desta forma.
9. Carregar o caixão funerário é uma fonte de recompensa. O Amado Rasool carregou o caixão fúnebre de Sayyiduna Sa'd Bin Mu'aaz (*Al-Tabqat-ul-Kubra vol. 3, p. 329 | Al-Binayah, vol. 3, p. 242, resumido*)
10. É dito num Hadith abençoado: "Quarenta pecados graves serão removidos de quem carregar um caixão funerário por quarenta passos". Além disso, é afirmado noutra Hadith abençoado: "Allah Todo-Poderoso perdoará absolutamente aquele que carregar os quatro cantos de um esquife funerário". (*Jauharah, p. 39 | Rad-ul-Muhtar, vol. 3, pp. 158, 159 | Bahar-e-Shari'at, vol. 1, p. 823*)
11. O método Sunnah consiste em carregar o caixão funerário pelos quatro cantos, um após o outro, e dar dez passos de cada vez. A Sunnah completa consiste em carregar primeiro o lado direito da cabeça [do defunto], depois o lado direito do pé, depois o lado esquerdo da cabeça e depois o lado esquerdo do

pé. Quando se caminha dez passos [dando de ombros para cada lado], dá-se um total de quarenta passos. (*Aalameeri, vol. 1, p. 162* | *Bahar-e-Shari'at, vol. 1, p. 822*) Algumas pessoas continuam a anunciar num cortejo fúnebre, 'Andem dois passos cada um'. Deveriam anunciar: 'Andem dez passos cada um'.

12. É inadmissível, Haraam e um ato que conduz ao Inferno empurrar deliberadamente as pessoas de forma a feri-las, como algumas pessoas fazem no cortejo fúnebre de uma personalidade ou no cortejo fúnebre em que estão a ser feitos vídeos, etc.
13. Não há mal nenhum se uma única pessoa levar o corpo de uma criança falecida nas suas mãos. As pessoas podem tomá-lo nas suas mãos, uma após outra. (*Aalameeri, vol. 1, p. 162*) É inadmissível e proibido que as mulheres acompanhem um cortejo fúnebre (quer se trate de uma criança ou de um adulto). (*Bahar-e-Shari'at, vol. 1, p. 823* | *Radd-ul-Mukhtar, vol. 3, p. 162*)
14. O marido pode carregar o caixão funerário da sua mulher, baixá-la à sepultura e até ver o seu rosto. Só são proibidos [os actos de] dar banho e tocar diretamente no corpo sem qualquer pano pelo meio. (*Bahar-e-Shari'at, vol. 1, pp. 812, 813*)
15. É permitido recitar Kalimah Tayyibah ou Kalimah Shahadat ou Hamd-o-Na'at, etc. com um cortejo fúnebre em voz alta. (*Fatawa Razawiyah, vol. 9, pp. 139 - 158*)

صَلِّ عَلَى مُحَمَّدٍ صَلُّوا عَلَى الْحَبِيبِ

22 Sunnahs e modos de sepultura e enterro

1. Deus Todo-Poderoso disse:

الْأَرْضُ كِفَاتًا ﴿٢٥﴾ أَحْيَاءٌ وَأَمْوَاتًا ﴿٢٦﴾

Porventura, não fizemos da terra um lugar de reunião? Para os vossos vivos e mortos?

[Kanz-ul-Iman (tradução do Alcorão)] (Parte 10, Surah Al-Mursalaat, Versículos 25 e 26)

Relativamente a este versículo abençoado, é referido na página 927 de "Noor-ul-Irfan": De tal forma que os vivos são reunidos sobre a terra e os mortos dentro da terra.

2. É Fard-e-Kifayah enterrar o falecido [ou seja, mesmo que uma pessoa o enterre, todos serão isentos, caso contrário, aqueles que receberam a notícia, mas não o enterraram, serão pecadores]. Não é permitido deitar o defunto no chão e depois cercá-lo com paredes em todos os quatro lados. *(Bahar-e-Shari'at, vol. 1, p. 842)*
3. As sepulturas são também a bênção de Deus Todo-Poderoso, onde os mortos são enterrados para que os animais e outras coisas não abusem deles.
4. Sepultai o defunto junto de pessoas justas, pois ele também obterá as bênçãos da sua proximidade. Se ele merecer um tormento, eles [os justos] intercederão por ele. A misericórdia que desce sobre eles [os justos] também o rodeia [o pecador]. O Amado Profeta disse: 'Enterrem o falecido ao lado de pessoas boas.' *(Haliya-tul-Awliya, vol. 6, p. 390, Raqm 9042)*

5. Não há mal nenhum em enterrar o defunto à noite. (*Jauharah*, p. 141)
6. Não é permitido enterrar desnecessariamente mais do que um morto numa só sepultura, mas é permitido se for necessário. (*Bahar-e-Shari'at*, vol. 1, p. 846 | *Aalamgeeri*, vol. 1, p. 166)
7. É obrigatório colocar o esquife funerário ao lado da sepultura, na direção da Qiblah, para que o defunto possa ser baixado para a sepultura do lado da Qiblah. Não o colocar ao lado dos pés da sepultura, para que depois tenha de ser trazido para o lado da cabeça. (*Bahar-e-Shari'at*, vol. 1, p. 844)
8. Duas ou três pessoas, conforme necessário, devem pisar na sepultura; é melhor que sejam fortes e piedosas. A mulher falecida deve ser baixada à sepultura pelos Maharim [isto é, as pessoas com quem o seu Nikah foi Haraam [proibido] para sempre, como um irmão, filho, pai, etc.]. Se não estiverem presentes, outros familiares devem baixá-la à sepultura e, se também não estiverem presentes, deve pedir-se a pessoas piedosas que realizem esta tarefa. (*Aalamgeeri*, vol. 1, p. 166)
9. Manter o corpo de uma mulher coberto com um pano desde o momento em que é baixado à sepultura até à colocação das lajes.
10. Recita a seguinte súplica quando baixares o falecido à sepultura:
 بِسْمِ اللَّهِ وَاللَّهُ وَعَلَى مِلَّةِ رَسُولِ اللَّهِ¹ (*Tanveer Al-Absaar*, vol. 3, p. 166)

¹ Tradução: Com o nome de Allah e a religião do Rasool de Allah صَلَّى اللَّهُ عَلَيْهِ وَآلِهِ وَسَلَّمَ (coloco-o na sepultura).

11. Deitar o defunto sobre o seu lado direito, de modo a que o seu rosto fique virado para a Qiblah. Desatar os nós da mortalha, uma vez que não são necessários agora, e não há mal nenhum mesmo que não sejam desatados. (*Aalamegeri, vol. 1, p. 166 | Jauharah, p. 140*)
12. Aquele que desata os nós da mortalha deve recitar a seguinte súplica: **اللَّهُمَّ لَا تَحْرِمْنَا أَجْرَهُ وَلَا تَفْتِنَا بَعْدَهُ**¹ (*Haashiya-tu-Tahtaawi, p. 609*)
13. Fechar a sepultura com tijolos não cozidos.² Se o solo for macio, é permitido colocar tábuas (de madeira). (*Bahar-e-Shari'at, vol. 1, p. 844*)
14. Agora deve deitar-se terra. É obrigatório deitar terra três vezes com ambas as mãos a partir do lado da cabeça [do defunto]. Em primeiro lugar, dizer: **مِنْهَا خَلَقْنَاكُمْ**³ ; em segundo lugar, dizer: **وَمِنْهَا أَنْعَمْنَا عَلَيْكُمْ**⁴ ; e em terceiro lugar, dizer: **وَمِنْهَا نُخْرِجُكُمْ تَارَةً أُخْرَى** . Em seguida, jogue a terra restante na sepultura usando uma pá ou algo semelhante. (*Jauharah, p. 141*)

¹ Tradução: Ó Deus! Não nos prives da sua recompensa e não nos ponhas em maus lençóis depois dela.

² É proibido utilizar tijolos cozidos no interior da sepultura, mas, atualmente, é muito frequente construir paredes de betão e utilizar lajes, pelo que a parte das paredes de betão e das tábuas que tem de ser mantida no interior deve ser rebocada com barro amassado. Que Alá todo-poderoso proteja os muçulmanos do efeito do fogo!

اٰمِيْن بِجَاوَابِ الْبَيِّنَاتِ الْاٰمِيْن صَلَّى اللهُ عَلَيْهِ وَآلِهِ وَسَلَّمَ

³ Nós criámos-te da terra.

⁴ E depois levá-lo-á até ela.

⁵ E voltará a tirar-vos de lá.

15. É Makruh deitar mais terra do que aquela que foi retirada da sepultura. (*Aalamgeeri, vol. 1, p. 166*)
16. A terra nas mãos pode ser removida ou lavada. (*Bahar-e-Shari'at, vol. 1, p. 845*)
17. Não façais a sepultura com quatro cantos, mas fazei-a como a corcunda de um camelo. É Sunnah aspergir água sobre a sepultura [após o enterro]. A sepultura deve ter a altura de uma mão ou um pouco mais. (*Bahar-e-Shari'at, vol. 1, p. 846, resumido em Aalamgeeri, vol. 1, p. 166 | Rad-ul-Muhtar, vol. 3, p. 168*)
Depois do enterro, grita Azan enquanto estás de pé, com o rosto virado para a Qiblah, ao lado da cabeceira da sepultura, pois é muito benéfico para o falecido. (*Derivado de, Fatawa Razawiyyah, vol. 5, p. 370, extraído*)
18. Após o enterro, é Mustahab recitar o primeiro Ruku da Surah Al-Baqarah de **مُغْلِقُونَ** a **الْمَّ** no lado da cabeça do falecido e o último Ruku no lado dos pés, de **إِمَّنَ الرَّسُولُ** até o final da Surah. (*Bahar-e-Shari'at, vol. 1, p. 846*)
19. É obrigatório permanecer junto da sepultura após o enterro durante o tempo suficiente para abater um camelo e distribuir a sua carne, uma vez que o falecido se sentirá confortável e não terá medo de responder às perguntas de Nakirayn. Durante este tempo, recitar o Alcorão Sagrado, rezar e pedir perdão pelo defunto e rezar para que este se mantenha firme na resposta às perguntas de Nakirayn. (*Bahar-e-Shari'at, vol. 1, p. 846, retificado*)

20. É permitido colocar Shajarah ou Ahd Naamah na sepultura. É preferível fazer um nicho na parede, na direção da Qiblah, em frente do rosto do defunto, e nele colocar Shajarah ou Ahd Naamah. De facto, em *Durr-e-Mukhtar*, afirma-se que é permitido escrever Ahd Naamah na mortalha e afirma-se que se pode esperar o perdão ao fazê-lo. É permitido escrever بِسْمِ اللَّهِ الرَّحْمَنِ الرَّحِيمِ no peito e na testa do falecido. Uma pessoa fez um testamento sobre isso, então بِسْمِ اللَّهِ الرَّحْمَنِ الرَّحِيمِ foi escrito em seu peito e testa após sua morte. Então alguém o viu num sonho e perguntou-lhe sobre a sua condição. Ele disse: Quando eu estava deitado no túmulo, os anjos do tormento vieram até mim. Quando os anjos viram بِسْمِ اللَّهِ الرَّحْمَنِ الرَّحِيمِ escrito na minha testa, eles disseram: 'Tu te tornaste seguro do tormento.' (*Bahar-e-Shari'at*, vol. 1, p. 848 | *Durr-e-Mukhtar*, vol. 3, p. 185, *Tatar Khaniyyah*, vol. 2, p. 170)
21. Também pode ser feito desta forma: Escreve-se بِسْمِ اللَّهِ الرَّحْمَنِ الرَّحِيمِ na testa e Kalimah Tayyibah, صَلَّى اللَّهُ عَلَيْهِ وَآلِهِ وَسَلَّمَ (صَلَّى اللَّهُ عَلَيْهِ وَآلِهِ وَسَلَّمَ) no peito, mas depois de dar banho ao defunto e antes de o fazer vestir a mortalha; escrever com o dedo indicador e não com a tinta. (*Bahar-e-Shari'at*, vol. 1, p. 848, emendado | *Rad-ul-Muhtar*, vol. 3, p. 186)
22. É Wajib enterrar os ossos do falecido que saem da sepultura. (*Derivado de, Fatawa Razawiyyah*, vol. 9, p. 406)

21 Sunnahs e modos de visitar o cemitério

Três ditos de Mustafa صَلَّى اللَّهُ عَلَيْهِ وَآلِهِ وَسَلَّمَ:

1. Proibi-vos de visitardes as sepulturas, mas agora visitais as sepulturas, porque é a causa do desinteresse pelo mundo e faz com que vos lembreis da outra vida. (*Ibn-e-Majah, vol. 2, p. 252, Hadith 1571*)
2. Quando uma pessoa passa por uma sepultura cujo morador lhe era conhecido no mundo e diz Salam, o defunto reconhece-o e responde ao seu Salam. (*Tareekh-e-Baghdad, vol. 6, p. 135, Hadith 3175*)
3. Quem visitar todas as sextas-feiras a sepultura de ambos os pais ou de um deles será perdoado e será registado como piedoso. (*Shu'ab-ul-Iman, vol. 6, p. 201, Hadith 7901*)
4. É uma Sunnah visitar os túmulos dos muçulmanos. É um grande privilégio visitar os santuários de Awliya e mártires honrados *رحمۃ اللہ علیہم*, e transmitir recompensa a eles é um ato apreciado e obtém-se a recompensa. (*Fatawa Razawiyyah, vol. 9, p. 532, extraído*)
5. Se quiserdes visitar [o santuário de um homem santo ou] a sepultura de um muçulmano, o ato Mustahab é oferecer primeiro 2 Rak'at Nafl Sualah [a uma hora não-Makruh] em vossa casa. Recitar "Ayat-ul-Kursi" uma vez e "Surah Al-Ikhlaas" três vezes depois de "Surah Fatihah" em cada Rak'at e depois transmitir a sua recompensa ao morador da sepultura. Allah Todo-Poderoso criará Nur no túmulo do defunto e concederá uma grande recompensa àquele [que transmitiu a recompensa]. (*Aalameeri, vol. 5, p. 350*)
6. Quando visitares um santuário abençoado ou uma sepultura,

não te ocupes com uma conversa inútil pelo caminho.
(*Aalamgeeri, vol. 5, p. 350*)

7. Não beijeis a sepultura nem a toqueis, mas ficai a alguma distância dela. (*Fatawa Razawiyyah, vol. 9, pp. 522-526, extraído*)
8. É Haraam realizar Sajdah-e-Ta'zeemi até ao túmulo e se for realizado com a intenção de realizar adoração, então é incredulidade. (*Derivado de: Fatawa Razawiyyah, vol. 22, p. 423*)
9. No cemitério, caminhar pelo caminho comum onde não havia sepulturas de muçulmanos no passado. Se o caminho tiver sido construído recentemente, não o percorrer. Está escrito em Fatawa-e-Shaami: É Haraam andar num passadiço recém-construído, que tenha sido feito num cemitério através da demolição de sepulturas. De facto, se uma pessoa apenas presume [tem dúvidas] que um passadiço é novo, mesmo assim é inadmissível e um pecado caminhar sobre ele. (*Durr-e-Mukhtar, vol. 3, p. 183*)
10. Em muitos santuários de Awliya abençoados, observou-se que os túmulos dos muçulmanos são demolidos e é feito um pavimento para facilitar a visita. Neste tipo de piso, deitar-se, caminhar, levantar-se, sentar-se para o Zikr e a recitação, etc., são todos Haraam. Recitar o Fatihah à distância.
11. Quando visitar uma campa, coloque-se onde está a cara do defunto. Para isso, venha do lado dos pés do defunto, de modo a ficar ao alcance da vista. Não te aproximes pelo lado da cabeça, pois o defunto terá de te ver levantando a cabeça.
(*Fatawa Razawiyyah, vol. 9, p. 532, extraído*)

12. Permanecer no cemitério de forma a que as costas estejam na direção da Qiblah e o rosto na direção dos rostos dos habitantes das sepulturas. Depois disso, recita o seguinte: **السَّلَامُ عَلَيْكُمْ يَا أَهْلَ الْقُبُورِ، يَغْفِرُ اللَّهُ لَنَا وَلَكُمْ لَنَا سَلَفٌ وَنَحْنُ بِالْآخِرِ** **Tradução:** Ó habitantes dos túmulos! Que a paz esteja convosco! Que Allah Todo-Poderoso nos perdoe e a vós! Vós viestes antes de nós e nós viremos depois de vós. (*Derivado de, Mirqat-ul-Mafatih, vol. 4, p. 253, sob o Hadith 1765*)
13. Para aquele que recita a seguinte súplica depois de entrar num cemitério, **اللَّهُمَّ رَبَّ الْأَجْسَادِ الْبَالِيَةِ وَالْعِظَامِ النَّجْرَةِ الَّتِي خَرَجَتْ مِنَ الدُّنْيَا وَهِيَ بِكَ مُؤْمِنَةٌ، أَدْخِلْ عَلَيْهَا رَوْحًا مِنْ عِنْدِكَ، وَسَلَامًا مِنْيْ-** **Tradução:** Ó Alá Todo-Poderoso! Ó Senhor dos corpos decompostos e dos ossos decompostos! Tem piedade daqueles que deixaram o mundo no estado de Fé e transmite-lhes o meu Salaam', de Sayyiduna Adam para todos os crentes que faleceram até esse dia rezarão pelo perdão para ele. (*Musannaf Ibn Abi Shaybah, vol. 8, p. 257*)
14. O Amado Profeta disse: Aquele que entra num cemitério e depois recita 'Surah Al-Fatihah', 'Surah Al-Ikhlaas' e 'Surah Al-Takasur' e depois faz a seguinte oração: Ó Allah! Seja qual for o Alcorão que eu tenha recitado, transmite a sua recompensa aos crentes deste cemitério; todos esses crentes serão os seus intercessores no Dia do Juízo Final. (*Sharh-us-Sudoor, p. 311*)
15. É afirmado num Hadith abençoado: Aquele que recita 'Surah Al-Ikhlaas', ou seja, **قُلْ هُوَ اللَّهُ أَحَدٌ** onze vezes (Surah completa) e, em seguida, transmite a sua recompensa aos mortos, obterá a recompensa igual ao número de mortos. (*Durr-e-Mukhtar, vol. 3, p. 183*)

16. Não se deve colocar um pau de incenso aceso sobre uma campa, pois é uma falta de respeito e um mau presságio. No entanto, se quiser tornar o ambiente perfumado para os visitantes, coloque um pau de incenso perto da sepultura num espaço vazio, pois tornar o ambiente perfumado para os outros é um ato desejável. (*Resumido de: Fatawa Razawiyyah, vol. 9, pp. 482, 525, extraído*)
17. Noutro local, A'la Hadrat afirmou: Foi narrado em Sahih Muslim sob a autoridade de Sayyiduna Amr Bin 'Aas que ele disse a seu filho ao estar em seu último suspiro: Quando eu morrer, nem qualquer mulher que se lamenta pelo falecido deve ir comigo, nem o fogo deve ir [comigo]. (*Muslim, p. 75, Hadith 192*)
18. Não colocar uma lâmpada a óleo, uma vela acesa, etc. sobre uma sepultura. No entanto, se a luz for necessária para as pessoas andarem no caminho ou para recitarem o Alcorão Sagrado na [escuridão da] noite, uma vela ou uma lâmpada a óleo pode ser colocada ao lado de uma sepultura num espaço vazio. O espaço vazio não deve ser o lugar onde havia uma sepultura, mas que agora foi demolida.
19. Os quatro dias seguintes são os melhores para visitar as campas: Segunda-feira, quinta-feira, sexta-feira e sábado. (*Aalamgeeri, vol. 5, p. 350*) É preferível visitar as sepulturas depois do Fajr Sualah de sexta-feira. (*Fatawa Razawiyyah, vol. 9, p. 523, extraído*)
20. É preferível visitar os túmulos nas noites abençoadas, especialmente em Layla-tul-Bara'at. (*Aalamgeeri, vol. 5, p. 350*) De igual modo, é preferível visitar as sepulturas durante os dias

abençoados, por exemplo, em ambos os Eids, em 10th Muharram-ul-Haraam e durante os primeiros dez dias de Zul-Hijjah. (*Aalamgeeri, vol. 5, p. 350*)

21. No momento de visitar um cemitério, em vez de falar desnecessariamente e pensar em coisas inúteis, lembre-se da sua morte e derrame lágrimas, se possível. Lembra-te dos teus pecados e assusta-te com o tormento da sepultura e arrepende-te dos teus pecados. Imagina que hoje estas pessoas mortas estão deitadas sozinhas nas suas sepulturas; da mesma forma, eu também estarei deitado sozinho numa sepultura escura em breve.

صَلُّوا عَلَى الْحَبِيبِ صَلَّى اللهُ عَلَى مُحَمَّدٍ

Pedido aos Pregadores e Pregadoras

Mencionar, tanto quanto possível, algumas Sunnahs e boas maneiras no final de cada discurso inspirador da Sunnah. Ler o parágrafo 1 antes de mencionar as Sunnahs e os costumes e o parágrafo 2 depois de mencionar as Sunnahs e os costumes. (As pregadoras não devem mencionar a parte que contém informação sobre Madani Qafilah do último parágrafo).

1. Caros irmãos islâmicos! No final do discurso, eu gostaria de mencionar a excelência da Sunnah e algumas Sunnahs e maneiras. O Amado Profeta disse: 'Aquele que ama a minha Sunnah ama-me e aquele que me ama estará comigo no Paraíso.' (*Ibn-e-Asakir, vol. 9, p. 343*)

صَلُّوا عَلَى الْحَبِيبِ صَلَّى اللهُ عَلَى مُحَمَّدٍ

2. Compra e lê a parte 16 de Bahar-e-Shari'at, vol. 3 e um livro de 120 páginas "Sunnahs and Manners" publicado por Maktabatul-Madinah para aprenderes as Sunnahs. Outra forma de aprender as Sunnahs é viajar com os Qafilahs de Dawat-e-Islami na companhia dos devotos de Rasool.

صَلُّوا عَلَيَّ الْحَبِيبِ صَلَّى اللهُ عَلَيَّ مُحَمَّدٍ

Depois de ler este folheto, dê-o a alguém com a intenção de obter uma recompensa.




Method of taking the lead towards Paradise

Once, in an attempt to make two brothers who were annoyed with each other reconcile, Ala Hazrat رحمه الله عليه said: Whichever one of you takes the lead to reconcile will take the lead to Paradise.

(Hayat-e-A'la Hazrat, vol. 1, p. 358)



Aalami Madani Markaz, Faizan-e-Madinah,
Mahallah Saudagaran Purani Sabzi Mandi, Karachi, Pakistan

UAN +92 21 111 25 26 92 |    0313-1139278 | Ext: 7213

 www.maktabatulmadinah.com |  feedback@maktabatulmadinah.com