



مَدِينَةُ قَادِشِيَّةِ

முதவீ காலூதா

(TAMIL)

திருக்குர்ஆனை சரியான உச்சரிப்புடன்
ஒலுவதற்கான ஆரம்ப சட்டத்திட்டம்



தமிழ் மொழியெயர்ப்பு: தர்ஜீமா மஜ்லீஸ்



MADANI QA'IDAH

ஹர்ஃபுகளின் உச்சரிப்புக்கள்

மக்ரஜ் என்பதன் இலக்கணப்பொருள் வெளியாகும் இடம் என்பதாகும். தஜ்வீதுடைய பழக்கப்பாஷையில் எந்த இடத்திலிருந்து ஹர்ஃப் வெளியாகின்றதோ அதை மக்ரஜ் எனப்படும். உச்சரிப்புகளின் எண்ணிக்கையில் உலமாக்கள் இடையே கருத்து வேறுபாடு உண்டு ஹழ்ரத் இமாம் கலீல் பின் அஹ்மத் ஃபராஹீதி رحمته الله عليه மற்றும் பல உலமாக்களின் கருத்தின் பிரகாரம் உச்சரிப்புகளின் எண்ணிக்கை பதினேழு (17) ஆகும்.

உச்சரிப்பின் பெயர்கள்	ஹுரூஃப்	ஹுரூஃபின் பெயர்கள்	உச்சரிப்புகள்
ஹலகி உச்சரிப்புகள்	ه , ء	ஹுரூஃபே ஹலகிய்யா	தொண்டையின் கீழ் பகுதியிலிருந்து நிறைவேற்றப்படும்.
" "	ح , ع	" "	தொண்டையின் நடுப்பகுதியிலிருந்து நிறைவேற்றப்படும்.
" "	خ , غ	" "	தொண்டையின் மேல் பகுதியிலிருந்து நிறைவேற்றப்படும்.
லிஸானி உச்சரிப்புகள்	ق	ஹுரூஃபே லஹவிய்யா	நாவின் ஆரம்பமும் மேல் தாடையின் மென்மையான பகுதியிலிருந்தும் வெளியாகும்.
" "	ك	" "	நாவின் ஆரம்பமும் மேல் தாடையின் கடினமான பகுதியிலிருந்தும் வெளியாகும்.
" "	ي , ش , ج	ஹுரூஃபே ஷஜரிய்யா	நாவின் நடுப்பகுதியும், மேல் தாடையின் நடுப்பகுதியிலிருந்தும் வெளியாகும்.
" "	ض	ஹர்ஃபே ஹாஃபிய்யா	நாவை ஒடுக்கி மேற்பற்களின் வேர்பகுதியிலிருந்து வெளியாகும்.
" "	ر , ن , ل	ஹுரூஃபே தரஃபிய்யா	நாவின் ஓரமும், மேல் பற்களின் ஆரம்பமும் முரசும் சேருமிடத்திலிருந்து வெளியாகும்.

" "	ط , د , ت	ஹுருஃபே நித்தீய்யா	நாவின் நுனியும், மேல் பற்களின் ஆரம்பத்திலிருந்தும் வெளியாகும்.
" "	ظ , ذ , ث	ஹுருஃபே லிஸவிய்யா	நாவின் தலைப்பகுதி மேல் பற்களின் உற்பகுதியிலிருந்து வெளியாகும்.
" "	ز , س , ص	ஹுருஃபே ஸஃபீரியா	நாவின் நுனியும், இரண்டு பற்களின் உற்பகுதியிலிருந்தும் வெளியாகும்.
ஷஃபவி உச்சரிப்புகள்	ف	ஹுருஃபே ஷஃபவிய்யா	மேல் பற்களின் ஓரமும், கீழ் உதடுகளின் ஈரமான பகுதியிலிருந்தும் வெளியாகும்.
" "	ب	" "	இரண்டு உதடுகளின் ஈரமான பகுதியிலிருந்து வெளியாகும்.
" "	م	" "	இரண்டு உதடுகளின் காய்ந்த பகுதியிலிருந்து வெளியாகும்.
" "	و	" "	இரண்டு உதடுகளின் வட்டமான பகுதியிலிருந்து வெளியாகும்.
ஜலஃபி உச்சரிப்புகள்	ا , و , ي	ஹுருஃபே மத்தா	வாய் வழி: அதாவது வாயின் உதடுகளை பொருந்தும் முறையிலிருந்து வெளியாகும்.

மூக்கின் உள்பகுதி : இது குன்னாவின் மக்ரஜாகும்.

مَدَنِي قَاعِدَة

MADANI QA'IDAH

தருக்குர்ஆனை சரியான உச்சரிப்புடன் ஒதுவதற்கான ஆரம்ப சட்டத்திட்டம்



தொகுப்பு:

மஜ்லிஸ் மத்ரஸதுல் மதீனா

தமிழ் மொழிபெயர்ப்பு

தர்ஜுமா மஜ்லிஸ் (குஃவதே இஸ்லாமி)

மதன் காஇதாவின் தமிழ் மொழிபெயர்ப்பு



ALL RIGHTS RESERVED

Copyright © 2023 Maktaba-tul-Madinah

இவ்வெளியீட்டின் எப்பகுதியும் மக்தபுதுல் மதீனாவின் சட்டரீதியான முன் அனுமதியின்றி மின்னியல், இயந்திரவியல் ரீதியான எக்கருவிகளாலும் மீளப்பதிப்பித்தல், ஒளிப்பரப்பு செய்தல், போட்டோ பிரதி எடுத்தல், ஒளிப்பதிவு செய்தல் அல்லது வேறு முறைகளில் பதிவுசெய்தல் கூடாது.

பதிப்பு: முதலாவது
முதலாம் வெளியீடு: ரஜப் மாதம், ஹஜ்ர் 1445 - (மே மாதம் 2023)
வெளியீட்டாளர்: மக்தபுதுல் மதீனா
அளவு:
ISBN:

அனுசரணை:

உங்களின் மரணித்த குடும்ப அங்கத்தவருக்காக ஒரு நூலையோ அல்லது ஒரு சிறுநூலையோ அச்சிட்டு ஈஸாலே ஸவாபுக்காக அனுசரணை செய்ய விரும்பினால் எம்மோடு தொடர்புக்கொள்ளுங்கள்.

Delhi : 421, Urdu Market, Matia Mahal, Jama Masjid, **Mumbai** : 19/20, Mohammad Ali Road, Opp. Mandavi

Delhi-110006 ☎ +91-8178862570

Post Office, Mumbai-400003 ☎ +91-9320558372

Ahmedabad : Faizane Madina, Tinkonia Bagicha, **Nagpur** : Opp. Garib Nawaz Masjid, Saifi Nagar

Mirzapur, Ahmedabad-38000 ☎ +91-9327168200 Road, Mominpura, Nagpur-440018 ☎ +91-9326310099

🌐 www.maktabatulmadina.in 📧 feedbackmmhind@gmail.com

📞 For Home Delivery of Books Please Contact on (T&C Apply) ☎ +91-9978626025

الْحَمْدُ لِلَّهِ رَبِّ الْعَالَمِينَ وَالصَّلَاةُ وَالسَّلَامُ عَلَى سَيِّدِ الْمُرْسَلِينَ
أَمَّا بَعْدُ فَأَعُوذُ بِاللَّهِ مِنَ الشَّيْطَانِ الرَّجِيمِ بِسْمِ اللَّهِ الرَّحْمَنِ الرَّحِيمِ ۝

புத்தகம் வாச்க்கும்போது ஓதும் துஆ

இல்லாறிய புத்தகங்களையோ அல்லது பாடங்களையோ வாச்க்கும்போது ஈன்வரும் துஆவை ஓத்க்கொள்ளவும். **إِنشَاءاللّٰهَعَزَّوَجَلَّ** வாசியவைகள் ரூபகத்தல் இருக்கும்.

اللَّهُمَّ افْتَحْ عَلَيْنَا حِكْمَتَكَ وَأَنْشُرْ
عَلَيْنَا رَحْمَتَكَ يَا ذَا الْجَلَالِ وَالْإِكْرَامِ

(ஓறான ஓர்காயாத் பக்கம் 68)

குறியு துஆவுக்கு முன்னும், ஈன்னும் றர் **ﷺ** அன்னவர்கள் மீது லலவாத் ஓத்க்கொள்ளவும்.

மதன் றூாக்கம்:

றான் என்னையும் உலக மக்கள் அனைவரையும் ஈர்க்குத்துவதற்காக முயற்சு செய்வன் - **إِنشَاءاللّٰهَعَزَّوَجَلَّ**.

யெயர்: _____

மத்ரலா: _____

வகுப்பு எண்: _____

வீலாசம்: _____

கொலைபேசி எண்:

ஒலியெயர்ப்பு விளக்கப்படம்

ء	A/a	ر	Ř/ř	ل	L/l
ا	A/a	ز	Z/z	م	M/m
ب	B/b	ژ	X/x	ن	N/n
پ	P/p	س	S/s	و	V/v, W/w
ت	T/t	ش	Sh/sh		
ٹ	Ṭ/ṭ	ص	Ş/ş	ه / ه / ة	Ĥ/ĥ
ث	Ṣ/ṣ	ض	Ḍ/ḍ	ی	Y/y
ج	J/j	ط	Ṭ/ṭ	ے	Y/y
چ	Ch	ظ	Z/z	اَ	A/a
ح	H/h	ع	‘	اُ	U/u
خ	Kh/kh	غ	Gh/gh	اِ	I/i
د	D/d	ف	F/f	و مدّه	Ū/ū
ڈ	Ḍ/ḍ	ق	Q/q	ی مدّه	Ī/ī
ذ	Ẓ/ẓ	ك	K/k	ا مدّه	Ā/ā

اَلْحَمْدُ لِلّٰهِ رَبِّ الْعٰلَمِيْنَ وَ الصَّلٰوةُ وَ السَّلَامُ عَلٰى سَيِّدِ الْمُرْسَلِيْنَ
اَمَّا بَعْدُ فَاَعُوْذُ بِاللّٰهِ مِنَ الشَّيْطٰنِ الرَّجِيْمِ بِسْمِ اللّٰهِ الرَّحْمٰنِ الرَّحِيْمِ

மொழிபெயர்ப்பாளர்களின் குறிப்புகள்

இனிமையான இஸ்லாமிய சகோதரர்களே! தஃவதே இஸ்லாமியின் ஒரு துறையான **தர்ஜுமா மஜ்லிஸ்** அமீரே அஹ்லுஸ் ஸுன்னத், தஃவதே இஸ்லாமியின் ஸ்தாபகர், அல்லாமா மௌலானா அபூ பிலால் முஹம்மத் இல்யாஸ் அத்தார் காதிரி ர஽ஸவி **داعية بركة الله العالیه** அவர்களது புத்தகம் மற்றும் சிறுநூல் போன்றவற்றை உலகின் பல்வேறு மொழிகளில் உருவாக்கும் பொறுப்பை ஏற்றுள்ளது. அடிப்படை அறிவாற்றலுடன் சரியான முறையில் குர்ஆன் ஒதுவதற்காக, மத்ரஸதுல் மதீனா மஜ்லிஸினால் உருது மொழியில் வழங்கப்பட்ட **மதனீ காதிரை** தமிழ் மொழியில் வெளியிடுவதையிட்டு மகிழ்ச்சி அடைகிறோம். அரபு எழுத்துக்களின் உச்சரிப்பை எளிதாக்க ஒலிபெயர்ப்பு விளக்கப்படம் சேர்க்கப்பட்டுள்ளது.

இந்த மொழிபெயர்ப்பு அல்லாஹ் **عَزَّوَجَلَّ** வின் கிருபையாலும், ஈருலக அருளாளர், அண்ணல் நபி **صَلَّى اللّٰهُ عَلَيْهِ وَآلِهِ وَسَلَّمَ** அன்னவர்களின் ஆதரவாலும் மேலும் நமது ஷேகே தரீகத், தஃவதே இஸ்லாமியின் ஸ்தாபகர், அல்லாமா மௌலானா அபூ பிலால் முஹம்மத் இல்யாஸ் அத்தார் காதிரி ர஽ஸவி **داعية بركة الله العالیه** அவர்களது ஆன்மீக உதவியாலும் நிறைவேற்றப்பட்டது. இதில் ஏதாவது தவறுகள் இருந்தால், அது தர்ஜுமா மஜ்லிஸ் மூலம் நடைபெற்ற ஒரு மனித தவறாக இருக்கலாம். எனவே நீங்கள் ஏதாவது தவறை கண்டால், நன்மையை பெறும் நல்லெண்ணத்துடன் பின்வரும் முகவரிக்கு எழுதி அனுப்பி அல்லது மின்னஞ்சல் மூலம் அறிவிக்கவும்.

Delhi : 421, Urdu Market, Matia Mahal, Jama Masjid, **Mumbai** : 19/20, Mohammad Ali Road, Opp. Mandavi

Delhi-110006 ☎ +91-8178862570

Post Office, Mumbai-400003 ☎ +91-9320558372

Ahmedabad : Faizane Madina, Tinkonia Bagicha, **Nagpur** : Opp. Garib Nawaz Masjid, Saifi Nagar

Mirzapur, Ahmedabad-38000 ☎ +91-9327168200

Road, Mominpura, Nagpur-40018 ☎ +91-9326310099

🌐 www.maktabatulmadina.in 📧 feedbackmmhind@gmail.com

📞 For Home Delivery of Books Please Contact on (T&C Apply) ☎ +91-9978626025

اَلْحَمْدُ لِلّٰهِ رَبِّ الْعٰلَمِيْنَ وَ الصَّلٰوةُ وَ السَّلَامُ عَلٰى سَيِّدِ الْمُرْسَلِيْنَ
 اَمَّا بَعْدُ فَاَعُوْذُ بِاللّٰهِ مِنَ الشَّيْطٰنِ الرَّجِيْمِ بِسْمِ اللّٰهِ الرَّحْمٰنِ الرَّحِيْمِ ۝

ஆரம்பத்தில் இதை வாசிக்கவும்

புனித குர்ஆன் மஜீத் அல்லாஹ் ﷺ வுடைய எத்தகைய ஒரு கலாமென்றால், நேர்மை, நேர்வழி, அறிவு, ஹிக்மத் இதுபோன்றவைகளை உள்ளடக்கிய விலை மதிப்பில்லா பொக்கிஷமாகும். கண்மணி நாயகம், ரஸூலே அக்ரம் ﷺ அன்னவர்கள் கூறினார்கள்:

خَيْرُكُمْ مَنْ تَعَلَّمَ الْقُرْآنَ وَعَلَّمَهُ

“உங்களில் மிகச் சிறந்தவர் புனித திருக்குர்ஆனை தானும் கற்று, அதனை பிறருக்கும் கற்றுக்கொடுப்பவரே ஆவார்”. (ஸஹீஹ் புகாரி, ஹதீஸ் 5027, பக்கம் 435)

اَلْحَمْدُ لِلّٰهِ ﷺ! அல்குர்ஆனையும் சுன்னத்துக்களையும் போதிக்கின்ற உலகளாவிய அமைப்பான தஃவதே இஸ்லாமியின் தலைமையில், புனித திருக்குர்ஆனுடைய கல்வியை பரப்புவதற்காக, உள்நாட்டிலும், வெளிநாடுகளிலும் குர்ஆனை பார்த்து ஓதவும், மனனம் செய்யவும் 5445 மத்ரஸாக்கள் “மத்ரஸதுல் மதீனா” எனும் பெயரில் நிறுவப்பட்டுள்ளன. இந்த கிதாபை எழுதும் நேரத்தில் இந்திய தீபகற்பத்தில் கிட்டத்தட்ட 2,44,318 இரண்டு லட்சத்து நாற்பத்தி நான்காயிரத்து முந்நூற்று பதினெட்டு மாணவ, மாணவிகளுக்கு குர்ஆனை பார்த்து ஓதவும், மனனம் செய்யவும் இலவசமாக கற்றுக் கொடுக்கப்படுகின்றது. இதேபோல் பல்வேறு மஸ்ஜித்களிலும், வேறு இடங்களிலும் தினமும் இஷாவுக்குப்பின் ஆயிரக்கணக்கான மத்ரஸதுல் மதீனா (வயது வந்த ஆண்களுக்கு) நடைபெற்று வருகிறது. அதில் இஸ்லாமிய சகோதரர்கள் சரியான உச்சரிப்புக்களுடன் குர்ஆனை கற்றல், துஆக்கள் மனப்பாடம் செய்தல் மேலும் தொழுகை மற்றும் சுன்னத்துக்களையும் கற்றுக்கொள்கிறார்கள். அத்துடன் இந்தியா உட்பட உலகத்தின் பல்வேறு நாடுகளில் கிட்டத்தட்ட ஆயிரக்கணக்கான மத்ரஸாக்கள், மத்ரஸதுல் மதீனா எனும் பெயரில் நடைபெற்று வருகின்றன. அதே போன்று (வயது வந்த பெண்களுக்கு) பல்வேறு வீடுகளில் நடைபெற்று வருகிறது. ஒரு கணிப்பீட்டின் பிரகாரம் இதை எழுதும்போது Bபாபுல் மதீனாவில் மாத்திரம் இஸ்லாமிய சகோதரிகளின் 1317 (ஆயிரத்து முன்னூற்றுப் பதினேழு) மத்ரஸாக்கள் கிட்டத்தட்ட தினமும் நடைபெற்று வருகின்றன. அதில் 12017 (பன்னிரண்டாயிரத்து பதினேழு) இஸ்லாமிய சகோதரிகள் குர்ஆனை கற்றல், துஆக்கள் மனப்பாடம் செய்தல், தொழுகை மற்றும் சுன்னத்துக்களையும் இலவசமாக கற்றுக் கொண்டிருக்கிறார்கள்.

اَلْحَمْدُ لِلّٰهِ ﷺ! மத்ரஸதுல் மதீனாவின் தேர்ச்சிபெற்ற சங்கையான உஸ்தாத்மார்கள் பரிசுத்த குர்ஆனை இலேசான முறையில் கற்றுக்கொள்வதற்காக மதனி காலிதாவை தொகுத்துள்ளார்கள். மதனி சிறுவர்களும், சிறுமிகளும் இன்னும் இஸ்லாமிய சகோதர, சகோதரிகளும் அல்குர்ஆனை சரியான முறையில் ஓத இலேசாக கற்றுக்கொள்வதற்காக, “மதனி காலிதா” வில் சிறிய, பெரிய வயதுடைய மாணவ, மாணவிகளுக்கு தஜ்வீதுடைய ஆரம்ப சட்டத்திட்டங்கள் இலேசான முறையில்

Madani Qai'dah

வழங்கப்பட்டுள்ளது. தலைசிறந்த காரிமார்கள் ﷺ மதனீ காஇதாவில், தஜ்வீதுடைய இல்மை மிகக் கவனமான முறையில் பரிசீலனை செய்துள்ளார்கள்.

மதனீ காஇதாவை கற்பிக்கும் முறையை அறிவதற்காக “ரெஹ்னுமாஏ முதர்ரிஸீன்” எனும் நூல் தொகுக்கப்பட்டுள்ளது. அதில் பாடங்கள் கற்பிக்கும் முறையை விளக்கமாக வழங்கப்பட்டுள்ளது. ۞

۞ ﷺ, மிக விரைவில் மதனீ காஇதாவின் V.C.D தஃவதே இஸ்லாமியின் நூல் நிலையமான மக்தபுதுல் மதீனாவினால் வெளியிடப்படும். அதன் மூலம் இந்த மதனீ காஇதாவை விளங்கி, திருக்குர்ஆனை ஒதுவது மிகவும் இலேசாக அமையும்.

அல்லாஹுதஆலாவிடம் துஆ கேட்கிறோம், அமீரே அஹ்லுஸ் ஸுன்னத், தஃவதே இஸ்லாமியின் ஸ்தாபகர், ஹழ்ரத் அல்லாமா மௌலானா அபூ Bபிலால் முஹம்மத் இல்யாஸ் அத்தார் காதிரி ர஽லி ۞ அவர்களினால் வழங்கப்பட்ட மதனி நோக்கம் “நான் என்னையும் உலக மக்கள் அனைவரையும் சீர்த்திருத்துவதற்காக முயற்சி செய்வேன் ۞” என்பதன் பிரகாரம் தனது சீர்த்திருத்தத்திற்காக நல் அமல்கள் பிரகாரம் அமல் செய்யவும், உலக மக்களுடைய சீர்த்திருத்தத்தின் முயற்சிக்காக நாயகத்தின் நேசர்களுடன் மதனி காஃபிலாவில் பிரயாணம் செய்யும் பாக்கியத்தையும் வழங்குவாயாக. மேலும் தஃவதே இஸ்லாமியை பரவச் செய்வாயாக!

أَمِينٌ بِجَاهِ النَّبِيِّ الْأَمِينِ صَلَّى اللَّهُ عَلَيْهِ وَآلِهِ وَسَلَّمَ

மஜ்லீஸ் மத்ரஸுதல் மதீனா (ஃபைஸலாநே மதீனா)

துல்ஹஜ் 29 ஹஜ்ர் 1428

مَدَنِي قَاعِدَه

மதனி காகிதா

MADANI
QA'IDAH

اَلْحَمْدُ لِلّٰهِ رَبِّ الْعٰلَمِيْنَ وَ الصَّلٰوةُ وَ السَّلَامُ عَلٰى سَيِّدِ الْمُرْسَلِيْنَ
 اَمَّا بَعْدُ فَاَعُوْذُ بِاللّٰهِ مِنَ الشَّيْطٰنِ الرَّجِيْمِ بِسْمِ اللّٰهِ الرَّحْمٰنِ الرَّحِيْمِ

பாடம் (01): ஹுருஃபே முஃப்ரதாத்

- ❖ ஹுருஃபே முஃப்ரதாத் (எழுத்துக்கள்) அதாவது ஹுருஃபே தஹஜ்ஜீ 29 ஆகும்.
- ❖ இவ்வெழுத்துக்களை தஜ்வீத் மற்றும் கிராஅத் முறைப்படி அரபி உச்சரிப்பில் வெளியாக்க வேண்டும். உருது மொழி உச்சரிப்பை தவிர்க்கவும். அதாவது
- ❖ 'بَ, تَ, ثَ, حَ, خَ, طَ, ظَ' என்று சொல்லாமல் 'بَا, تَا, ثَا, حَا, خَا, طَا, ظَا' என்று சொல்ல வேண்டும். இதுவே அரபி மொழியின் உச்சரிப்பாகும்.
- ❖ இந்த 29 எழுத்துக்களில் 7 எழுத்துக்கள் எல்லா நிலையிலும் வல்லினமாக மொழியப்படும். அதை ஹுருஃபே முஸ்தஃலியா எனப்படும். அவை
- ❖ 'قَ, غَ, طَ, ضَ, صَ, حَ, خَ' சேர்த்து கூறினால் 'حُصُطُظْ'. உதட்டினால் நான்கு ஹுஃபுகள் மாத்திரம் வெளியாகிறது. அவையாவன و, م, ن, ب. இதைத்தவிர மற்ற எழுத்துக்களில் உதடுகளை சேர விட வேண்டாம். ❖ ஹுருஃபே ஸஃபரிப்பாஹ் و, س, ز ஆகிய இந்த மூன்று ஹுஃபுகள் உச்சரிக்கும் பொழுது சீழ்க்கை அடிப்பது போன்ற ஒலி உண்டாகிறது. எனவே இவை ஸஃபரிப்பாஹ் அதாவது சீழ்க்கை எழுத்துக்கள் எனப்படும்.

ا	الف	ب	با	ت	تا	ث	ثا	ج	جيم
ح	حا	خ	خا	د	دا	ذ	ذال	ر	را
ز	زا	س	سين	ش	شين	ص	صاد	ض	ضاد
ط	طا	ظ	ظا	ع	عين	غ	غين	ف	فا
ق	قا	ك	كاف	ل	لام	م	ميم	ن	نون
و	واو	ه	ها	ع	هزة	ي	يا		

اَلْحَمْدُ لِلّٰهِ رَبِّ الْعٰلَمِيْنَ وَ الصَّلٰوةُ وَ السَّلَامُ عَلٰى سَيِّدِ الْمُرْسَلِيْنَ
اَمَّا بَعْدُ فَاَعُوْذُ بِاللّٰهِ مِنَ الشَّيْطٰنِ الرَّجِيْمِ بِسْمِ اللّٰهِ الرَّحْمٰنِ الرَّحِيْمِ ۝

பாடம் (02): ஹுரூஃபே முரக்கபாத்

- இரண்டு அல்லது அதற்கு மேற்பட்ட எழுத்துக்கள் சேர்ந்து ஓர் முரக்கப் (கூட்டெழுத்து) உண்டாகிறது.
- முரக்கப் எழுத்துக்களையும் மு.:ப்ரதைப்போல் தனித்தனியாக கூற வேண்டும்.
- இந்த பாடத்திலும் எழுத்துக்களை உச்சரிக்கும் முறையை கவனத்தில் கொண்டு ம.:ரூபாக அதாவது அரபி லஹ்ஜாவில் (தொனியில்) கூறவும்.
- இரண்டு அல்லது அதற்கு மேற்பட்ட எழுத்துக்களை சேர்த்து எழுதும்போது அதன் வடிவம் கொஞ்சம் மாறி விடுகின்றது. அதிகமான எழுத்துக்களின் தலைப்பகுதி மட்டுமே எழுதப்பட்டு, கீழ்ப்பகுதி விடப்படுகின்றது.
- முரக்கப் களின் ஒரே வடிவமுள்ள எழுத்துக்களை நுக்தாக்கள் மூலம் பிரித்தறியவும்.

تا	نا	با	لا	لا	ا
قا	فا	سا	شا	شا	يا
صا	غا	عا	حا	خا	جا
كا	ها	ما	ظا	طا	ضا
طب	كف	كث	كت	كب	لب
قل	فل	ضل	صل	شل	سل

ظن	طن	كن	كل	غل	عل
خذ	غد	عد	حد	خد	جد
ظر	طر	ير	بر	حر	خر
شم	ثم	يم	تم	نم	جم
يع	بع	بع	حج	عج	لج
نس	يس	بس	قض	فص	نص
حق	عق	سق	شق	قق	فق
مو	هو	كو	قك	فك	لك
مى	و	بى	تى	نى	بى
فظ	عط	ية	تة	نة	بة


هلك	حمد	عبد	بعد	بهم	يلب
سخط	فئة	حسن	ثمن	خطف	يهب
يلج	قتل	نصر	علق	فلق	خلق
سئل	جنت	نفس	بلغ	طبع	تجد
غير	غير	خشى	شمس	صفت	قسط
بسم	شكر	ظلل	عسر	عشر	مطر

الْحَمْدُ لِلَّهِ رَبِّ الْعَالَمِينَ وَالصَّلَاةُ وَالسَّلَامُ عَلَى سَيِّدِ الْمُرْسَلِينَ
مَا بَعْدُ فَأَعُوذُ بِاللَّهِ مِنَ الشَّيْطَانِ الرَّجِيمِ بِسْمِ اللَّهِ الرَّحْمَنِ الرَّحِيمِ

பாடம் (03): ஹரகாத் (குறியீடுகள்)

- ❖ ஹரகத் என்பது ஒருமை, ஹரகாத் என்பது பன்மையாகும். , Zஸபர், Zஸேர், பேஷ் இவற்றுக்கு ஹரகாத் எனப்படும். Zஸபரும், பேஷும் எழுத்துக்கு மேலாகவும் Zஸேர் எழுத்துக்கு கீழாகவும் வரும்.
- ❖ ஹரகத் உள்ள எழுத்தை முதலூரிக் எனப்படும்.

- ❖ Zஸபரை வாயைத் திறந்து சப்தத்தை வெளியாக்கியும், Zஸேரை சப்தத்தை கீழே தாழ்த்தியும் மேலும் பேஷை உதடுகளை வட்டவடிவிலாக்கியும் உச்சரிக்க வேண்டும்.
- ❖ ஹரகாத்துக்களை நீட்டாமலும், அழுத்தாமலும் ம.ருபாக உச்சரிக்க வேண்டும்.
- ❖ அலி:பின் மீது ஹரகத் அல்லது சுகுன் வந்தால், அலி:பை ^{اَ}, ^{إِ}. ஹம்Zஸா என கூறவேண்டும்.
- ❖ ராவின் மீது Zஸபர் அல்லது பேஷ் வந்தால் ராவை வல்லினமாகவும், ராவின் கீழ் Zஸேர் வந்தால் மெல்லினமாகவும் உச்சரிக்க வேண்டும்.



ش	ش	ش	ش	ش	ش
ض	ض	ض	ض	ض	ض
ظ	ظ	ظ	ظ	ظ	ظ
ع	ع	ع	ع	ع	ع
ف	ف	ف	ف	ف	ف
ق	ق	ق	ق	ق	ق
ك	ك	ك	ك	ك	ك
م	م	م	م	م	م
ن	ن	ن	ن	ن	ن
ه	ه	ه	ه	ه	ه
و	و	و	و	و	و

الْحَمْدُ لِلَّهِ رَبِّ الْعَالَمِينَ وَالصَّلَاةُ وَالسَّلَامُ عَلَى سَيِّدِ الْمُرْسَلِينَ
 أَمَا بَعْدُ فَأَعُوذُ بِاللَّهِ مِنَ الشَّيْطَانِ الرَّجِيمِ بِسْمِ اللَّهِ الرَّحْمَنِ الرَّحِيمِ ۝

பாடம் (04)

- இந்த பாடத்தை “நடை” யில் ஓதவும்.
- ஹரகாத்துக்களை சரியாக உச்சரிப்பதில் மிகவும் கவனம் செலுத்த வேண்டும்.
- சப்தத்தில் ஒரே மாதிரி தோற்றம் தரும் எழுத்துக்களுக்கு மத்தியில் வேறுபாட்டை வெளியாக்கி ஓதவும்.

ط	ط	ط	ت	ت	ت
ذ	ذ	ذ	ز	ز	ز
ض	ض	ض	ظ	ظ	ظ
س	س	س	ث	ث	ث
ك	ك	ك	م	م	م
ه	ه	ه	ق	ق	ق

ا	ا	ا	ح	ح	ح
ب	ب	ب	ع	ع	ع
د	د	د	ز	ز	ز
س	س	س	و	و	و
ه	ه	ه	ك	ك	ك
ج	ج	ج	ر	ر	ر
ي	ي	ي	ش	ش	ش




يَا خَيْرُ

சன்னத்துக்களை பேணவும், நல்ல மனிதராக ஆவதற்காகவும் எல்லா நேரங்களிலும் இதை ஓதவும்.

(மஸூஇலுல் குர்ஆன், பக்கம் 290)

الْحَمْدُ لِلَّهِ رَبِّ الْعَالَمِينَ وَالصَّلَاةُ وَالسَّلَامُ عَلَى سَيِّدِ الْمُرْسَلِينَ
أَمَّا بَعْدُ فَأَعُوذُ بِاللَّهِ مِنَ الشَّيْطَانِ الرَّجِيمِ بِسْمِ اللَّهِ الرَّحْمَنِ الرَّحِيمِ

பாடம் (05): தன்வீன்

- தோ Zஸபர் , தோ Zஸேர் , தோ பேஷ்  இவற்றுக்கு தன்வீன் என்றும், தன்வீன் உள்ள எழுத்துக்கு முனவ்வன் என்றும் சொல்லப்படும்.
- கலிமாவின் கடைசியில் வரும் தன்வீன் நூனே சாகின் ஆகும். எனவேதான் தன்வீனின் சப்தம் சகூன் செய்யப்பட்ட நூனைப் போன்றுள்ளது. உதாரணம். 'أ' → 'أُ', 'إ' → 'إِ', 'أ' → 'أُ'
- தன்வீனை கூட்டி ஓதும் முறை: 'م' → மீம் தோ Zஸபர் (மன்), 'م' → மீம் தோ Zஸேர் 'م' → மீம் தோ பேஷ் (முன்), 'م' → 'م', 'م' → 'م'
- Zஸபருடைய தன்வீனுக்குப் பின் சில இடங்களில் 'ا' அல்லது 'و' எழுதப்படுகிறது. கூட்டி ஓதும்போது அதைச்சொல்ல வேண்டியதில்லை.

ط	ط	ط	ط	ط	ط
ن	ن	ن	ن	ن	ن
ظ	ظ	ظ	ظ	ظ	ظ
س	س	س	س	س	س

و	و	و	و	و	و
و	و	و	و	و	و
و	و	و	و	و	و
و	و	و	و	و	و
و	و	و	و	و	و
و	و	و	و	و	و
و	و	و	و	و	و
و	و	و	و	و	و
و	و	و	و	و	و
و	و	و	و	و	و

الْحَمْدُ لِلَّهِ رَبِّ الْعَالَمِينَ وَالصَّلَاةُ وَالسَّلَامُ عَلَى سَيِّدِ الْمُرْسَلِينَ
 أَمَّا بَعْدُ فَأَعُوذُ بِاللَّهِ مِنَ الشَّيْطَانِ الرَّجِيمِ بِسْمِ اللَّهِ الرَّحْمَنِ الرَّحِيمِ

பாடம் (06)

- இந்தப் பாடத்தை எழுத்துக் கூட்டியும், நடையிலும் ஓதவும்.
- ஹரகாத், தன்வீன் இன்னும் எழுத்துக்களின் உச்சரிப்பு, குறிப்பாக ஹுருஃபே முஸ்தஃலியாவின் எழுத்துக்களை சரியாக நிறைவேற்றுவதில் முக்கிய கவனம் செலுத்த வேண்டும்.
- கூட்டி ஓதும் முறை: مَلِكٌ என்பதை → مَيْمٌ (மீம்) Zஸபர் م, لَامٌ (லாம்) Zஸேர் ل مَلِكٌ (காஃபி) தோ பேஷ் كُنْ → مَلِكٌ என்று ஓத வேண்டும்.

نَزَلَ	خَلَقَ	صَدَقَ	يَدَاكَ	بَلَغَ	طَبَعَ
جَعَلَ	فَعَلَ	نَظَرَ	ذَكَرَ	كَسَبَ	إِبْلَ
رُسُلُ	صُحُفُ	ثُلُثُ	سُدُسُ	حُرْمُ	رُبْعُ
حَبِدًا	خَطَفَ	مَلِكِ	تَزِدُ	تَجِدُ	يَلِجُ
قُتِلَ	سُئِلَ	قُرِئَ	قَبْرُ	كِبْرُ	حُشْرُ
أَحَدًا	مَرَضًا	عَبَلًا	هُدَى	طَوَى	قُرَى

عُنُقٍ	فِعَةٍ	ظُلَلٍ	سَخَطٍ	ثَبْنٍ	مَسَدٍ
كُتُبٍ	أُذُنٍ	لَعَبٍ	غَضَبٍ	صَدَدٍ	نَفَرٍ
قَتْرَةٍ	شَجَرَةٍ	سَفَرَةٍ	عَلَقَةٍ	قَرَدَةٍ	دَرَجَةٍ

اَلْحَمْدُ لِلّٰهِ رَبِّ الْعٰلَمِيْنَ وَ الصَّلٰوةُ وَ السَّلَامُ عَلٰى سَيِّدِ الْمُرْسَلِيْنَ
 اَمَّا بَعْدُ فَاَعُوْذُ بِاللّٰهِ مِنَ الشَّيْطٰنِ الرَّجِيْمِ بِسْمِ اللّٰهِ الرَّحْمٰنِ الرَّحِيْمِ ۝

பாடம் (07): மத்துடைய எழுத்துக்கள்

- **ع** இந்தக் குறியீட்டை ஜஸம் (சுகுன்) எனப்படும். ஜஸம் உள்ள எழுத்தை ஸாகின் என்று சொல்லப்படும்.
- சுகுன் பெற்ற எழுத்து அதற்கு முன்னுள்ள முதலுரிக் எழுத்தோடு சேர்த்து ஒதப்படும்.
- **மத்துடைய எழுத்துக்கள்** மூன்று. அவை: **يَا, آو, أَلِف**
- அலிஃபுக்கு முன் ஜஸப் வந்தால் **அலிஃப் மத்தாவாகும்**. உதாரணம் **بَا** ஸுகுன் செய்யப்பட்ட வாவுக்கு முன் பேஷ் வந்தால் **வாவு மத்தாவாகும்**. உதாரணம் **بُ**. ஸுகுன் செய்யப்பட்ட யாவுக்கு முன் ஜஸேர் வந்தால் **யா மத்தாவாகும்**. உதாரணம் **بِي**.
- மத்துடைய எழுத்துக்களை ஒரு அலிஃப் அதாவது இரு ஹரகத்துக்களின் அளவு நீட்ட வேண்டும்.
- கூட்டி ஒதும் முறை: **بَا** → **بَا** أَلِف (Baa அலிஃப்) ஜஸப் **بَا, بُو** → **بَا** (Baa வாவு) பேஷ் **بُ, بِي** → **بَا** ي (Baa யா) ஜஸேர் **بِي, بُو, يَا**

بَا	بُو	بَيَا	بِي	بُيُو	بِي
بَا	بُو	بَا	بِي	بُو	بِي
بَا	بُو	بَا	بِي	بُو	بِي
بَا	بُو	بَا	بِي	بُو	بِي
بَا	بُو	بَا	بِي	بُو	بِي
بَا	بُو	بَا	بِي	بُو	بِي
بَا	بُو	بَا	بِي	بُو	بِي
بَا	بُو	بَا	بِي	بُو	بِي
بَا	بُو	بَا	بِي	بُو	بِي
بَا	بُو	بَا	بِي	بُو	بِي


كَا	كُو	كِي	لَا	لُو	لِي
مَا	مُو	مِي	نَا	نُو	نِي
وَا	وُو	وِي	هَا	هُو	هِي
أَا	أُو	أِي	يَا	يُو	يِي

الْحَمْدُ لِلَّهِ رَبِّ الْعَالَمِينَ وَالصَّلَاةُ وَالسَّلَامُ عَلَى سَيِّدِ الْمُرْسَلِينَ
 أَمَّا بَعْدُ فَأَعُوذُ بِاللَّهِ مِنَ الشَّيْطَانِ الرَّجِيمِ بِسْمِ اللَّهِ الرَّحْمَنِ الرَّحِيمِ

பாடம் (08): (கட ஹரகாத்)

- கடே Zஸபர் ا, கடே Zஸேர் ا, உல்டே பேஷ் ا இவைகளை கட ஹரகாத் என்று சொல்லப்படும்.
- கட ஹரகாத் மத்துடைய எழுத்துக்களைப் போன்றதாகும். எனவே கட ஹரகாத்துக்களை மத்துடைய எழுத்துக்களைப் போல் ஓர் அலிஃப் அதாவது இரண்டு ஹரகத்துக்களின் அளவு நீட்டி ஓதவேண்டும்.
- இந்த பாடத்தில் சப்தத்தில் ஒரே மாதிரி தோற்றம் தரும் எழுத்துக்களுக்கு மத்தியில் வேறுபாட்டை வெளியாக்கி ஓதவும்.

ق	ق	ق	ق	ق	ق
ر	ر	ر	ر	ر	ر
و	و	و	و	و	و
ز	ز	ز	ز	ز	ز
ح	ح	ح	ح	ح	ح
هـ	هـ	هـ	هـ	هـ	هـ
ا	ا	ا	ا	ا	ا
ن	ن	ن	ن	ن	ن
ي	ي	ي	ي	ي	ي
ج	ج	ج	ج	ج	ج



الْحَمْدُ لِلَّهِ رَبِّ الْعَالَمِينَ وَالصَّلَاةُ وَالسَّلَامُ عَلَى سَيِّدِ الْمُرْسَلِينَ
أَمَّا بَعْدُ فَأَعُوذُ بِاللَّهِ مِنَ الشَّيْطَانِ الرَّجِيمِ بِسْمِ اللَّهِ الرَّحْمَنِ الرَّحِيمِ

பாடம் (09): லீனுடைய எழுத்துக்கள்

- லீனுடைய எழுத்துக்கள் இரண்டு. அவையாவன: 'ஆ' இன்னும் 'ஐ'
- சுகுன் செய்யப்பட்ட வாவுக்கு முன் Zஸபர் வந்தால், அது வாவ் லீன் (லீனுடைய வாவ்) ஆகி விடும். உதாரணம்: **أَوْ**. சுகுன் செய்யப்பட்ட யாவுக்கு முன் Zஸபர் வந்தால் அது யா லீன் (லீனுடைய யா) ஆகி விடும். உதாரணம்: **يَا**.
- லீனுடைய எழுத்துக்களை நீட்டாமலும், அழுத்தி நிறுத்தாமலும் ம:ருபாக உச்சரிக்க வேண்டும்.
- கூட்டி ஒதும் முறை: **أَوْ** என்பதை → **أَوْ** (Bua வாவ்) Zஸபர் Buவ் **أَوْ**, **يَا** என்பதை → **يَا** (Bua யா) Zஸபர் Buய் **يَا** → **أَوْ**, **يَا**.

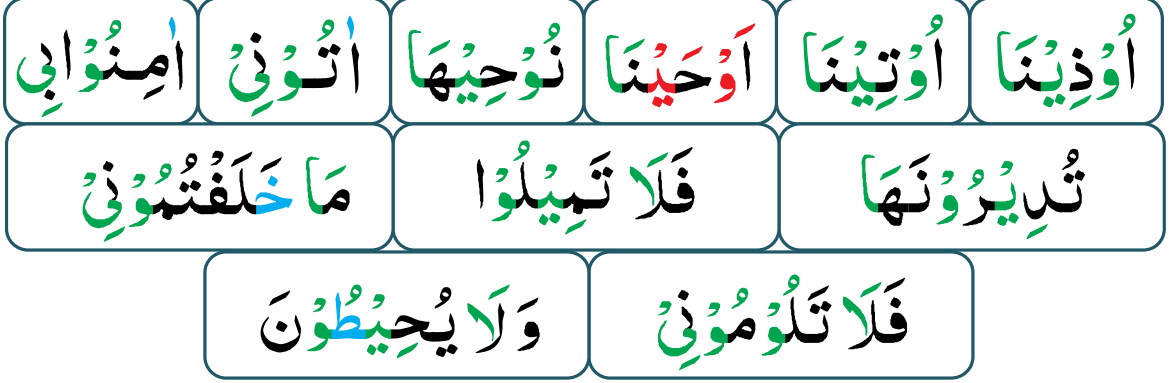
الْحَمْدُ لِلَّهِ رَبِّ الْعَالَمِينَ وَالصَّلَاةُ وَالسَّلَامُ عَلَى سَيِّدِ الْمُرْسَلِينَ
أَمَّا بَعْدُ فَأَعُوذُ بِاللَّهِ مِنَ الشَّيْطَانِ الرَّجِيمِ بِسْمِ اللَّهِ الرَّحْمَنِ الرَّحِيمِ ۝

பாடம் (10)

- இந்த பாடத்தை கூட்டியும், நடையிலும் ஓத வேண்டும்.
- முந்தைய பாடங்கள் அதாவது ஹரகாத், தன்வீன், மத்துடைய எழுத்துக்கள், கஹ ஹரகாத் மற்றும் லீனூடைய எழுத்துக்கள் இவை அனைத்தும் இந்த பாடத்தில் இடம் பெறுகின்றன.
- இச்சட்டங்களை அறிந்து அதைப்பேணி ஓதவேண்டும். குறிப்பாக ஹூரு: பே முஸ்த: லியா உட்பட அனைத்து ஹர்: புக்களையும் அதன் மக்ரஜ்களிலிருந்தும் அதன் தனித்தன்மைகளை வெளிப்படுத்தியும் ஓத வேண்டும்.
- கூட்டி ஒதும்போது ஒவ்வொரு எழுத்தையும் முன்னுள்ள எழுத்துக்களோடு சேர்த்து சேர்த்து ஓத வேண்டும். உதாரணமாக, مَوْضُوعٌ என்பதை → மீம் வாவ் ஸபர் مَوْ, وَأَوْضَاءٌ (முாத் வாவ்) பேஷ் مَوْ → مَوْضُوعٌ, ஐன் ஸபர் ع → مَوْضُوعٌ, தா (தா) தோ பேஷ் துன் ع → مَوْضُوعٌ. என்று ஓதவேண்டும்.

قَالَ	صِرَاطَ	هَذَا	ذَلِكَ	كَانُوا	قَالُوا
لَهُ	سَوْفَ	قَوْلٌ	فِيهِ	نُوحِيهِ	بِهِ
لَيْسَ	بَيْنَ	عَذَابًا	مَتَاعًا	طَغَى	شَكُورًا
غَفُورًا	دَاوُدَ	خَوْفٍ	يَوْمٍ	قِيلَ	حِيلَ

رُسُلِهِ	رَسُولِهِ	إِلَيْهِ	عَلَيْهِ	صَوَابًا	مَابًا
صَلَاةً	زَكَاةً	رَسُولٍ	مَحْفُوظٍ	مَقَامَهُ	خِتَهُ
لَوْحٍ	حَوْلٍ	دِينٍ	بَشِيرٍ	قَوْمِهِ	هَدَيْنَا
بَيْنَنَا	زَاهِدِينَ	رَاكِعُونَ	عِيسَى	مُوسَى	صُدُورٍ
أَوْى	قَوْلًا	قَوْمًا	مِيقَاتًا	مُنِيرًا	شَيْءٍ
شَيْعًا	هَرُونَ	سُلَيْمِينَ	شُهُودًا	قُعُودًا	وَدُودًا
يَوْمِئِذٍ	مَوْعِدَةً	كَرِيمٍ	وَكَيْلٍ	نُورِهِ	أَرَعَيْتَ
أَفْرَعَيْتَ	مَوْعِظَةً	مَوْضُوعَةً	مَوْعِدَةً	سَبِيحًا	عَزِيزًا
يَدَايِهِ	حَيْثُ	غَيْبُ	سَبُوتٍ	كَلِمَتٍ	لَشَيْءٍ
قُرَيْشٍ	بَايْتِنَا	مِهْدًا	عِلْمُ	كِتَابُ	سَلَامُ



الْحَمْدُ لِلَّهِ رَبِّ الْعَالَمِينَ وَالصَّلَاةُ وَالسَّلَامُ عَلَى سَيِّدِ الْمُرْسَلِينَ
مَا بَعْدُ فَأَعُوذُ بِاللَّهِ مِنَ الشَّيْطَانِ الرَّجِيمِ بِسْمِ اللَّهِ الرَّحْمَنِ الرَّحِيمِ

பாடம் (11): சுகூன் (ஐZஸ்ம்)

- முந்தைய பாடத்தில் நீங்கள் படித்தீர்கள் இந்த அடையாளத்திற்கு ஐZஸ்ம் (சுகூன்) எனப்படும். ஐZஸ்ம் செய்யப்பட்ட எழுத்துக்கு ஸாகின் எனப்படும்.
- ஐZஸ்ம் (ஸுகூன்) செய்யப்பட்ட எழுத்தை முன்னால் உள்ள ஹரகத் செய்யப்பட்ட எழுத்தோடு சேர்த்து ஓதப்படும்.
- சுகூன் செய்யப்பட்ட ஹம்Zஸாவை (أ, ع) எப்பொழுதும் அழுத்தி ஓதவேண்டும்.
- கல்கலாவுடைய எழுத்துக்கள் ஐந்து. அவையாவன: ق, ط, ب, ج, د, இதை **قُطْبُجَد** என சேர்த்து சொல்லப்படும்.
- கல்கலாவின் பொருள் அசைவு என்பதாகும். இவற்றை மொழியும்போது மக்ரஜில் இலேசாக அசைவு உண்டாகி அதன் மூலம் சப்தம் இரட்டிப்பு போன்று வெளிப்படும்.
- கல்கலாவின் எழுத்துக்கள் சுகூன் செய்யப்பட்டிருந்தால் அதில் கல்கலா நன்கு வெளிப்படும்.
- இந்த பாடத்தில் கல்கலா மற்றும் சுகூன் செய்யப்பட்ட ஹம்Zஸாவின் சட்டங்களைப் பேணி ஓதவும். சப்தத்தில் ஒரே மாதிரி தோற்றம் தரும் எழுத்துக்களுக்கு மத்தியில் வேறுபாட்டை வெளியாக்கி ஓதவும்.

اُط	اِط	اَط	اُت	اِث	اَت
اُد	اِذ	اَذ	اُز	اِز	اَز
اُض	اِض	اَض	اُظ	اِظ	ا_ظ
اُس	اِس	اَس	اُت	اِث	ا_ث
اُك	اِك	اَك	اُص	اِص	ا_ص
اُه	اِه	اَه	اُق	اِق	ا_ق
اُم	اِم	اَم	اُح	اِح	ا_ح
اُد	اِذ	اَذ	اُع	اِع	ا_ع
اُغ	اِغ	ا_غ	اُخ	اِخ	ا_خ
اُم	اِم	ا_م	اُب	اِب	ا_ب

أُفُ	إِفُ	أَفُ	أُوُ	و سாகினுக்கு முன் Zஸேர் வருவதில்லை	أُوُ
أُنُ	إِنُ	أَنْ	أَلُ	إِلُ	أَلُ
أُجُ	إِجُ	أَجُ	أُرُ	إِرُ	أَرُ
يا سாகினுக்கு முன் பேஷ் வருவதில்லை	أِيُ	أَىُ	أَشُ	إِشُ	أَشُ

பயிற்சி

بَلُ	مَنْ	عَنْ	إِنْ	قُلُ
قَدْ	ذُقُ	هُمُ	كُمُ	لَمْ
أَعْنَابًا	أَعْيُنُ	فَاغْفِرُ	مُسْتَطِرُّ	إِصْطَبِرُ
فَاْفَرُقُ	أَبْوَابًا	مُدْهِنُونَ	نُظْفَةِ	زَجْرَةٌ

فَتُحُّ

جَبَعًا

تَجْرِي

يُغْنِي

يُقْرِضُ

إِقْرَأْ

مُؤَصَّدَةٌ

يُؤْمِنُونَ

مُؤْمِنُونَ

مُؤْمِنِينَ

نَشَأُ

يَشَأُ

بِسْ

كَاسًا

شَانُ

إِذْهَبْ

أُخْرَى

أَحْيَا

يَبْحَثُ

إِثْمٌ

أَحْضَرْتُ

نُشِرْتُ

حُشِرْتُ

إِرْكَبْ

أَشْدُدْ

يُظْهَرُ

يُظْلَمُونَ

نُسِفَتْ

فُرِجَتْ

طِبِسَتْ

عَلَيْهِمْ

فَضْلِكَ

بَيْنَهُمْ

بَيْنَكُمْ

إِصْبِرْ

أَيْدِيهِمْ

أَعْبَالَكُمْ

أَعْبَالَهُمْ

يَسْتَفْتِحُونَ

يَسْتَبْدِلُ

اَلْحَمْدُ لِلّٰهِ رَبِّ الْعٰلَمِيْنَ وَ الصَّلٰوةُ وَ السَّلَامُ عَلٰى سَيِّدِ الْمُرْسَلِيْنَ
اَمَّا بَعْدُ فَاَعُوْذُ بِاللّٰهِ مِنَ الشَّيْطٰنِ الرَّجِيْمِ بِسْمِ اللّٰهِ الرَّحْمٰنِ الرَّحِيْمِ

பாடம் (12): نُوْرٌ نُّوْرٌ ஸாகினும் தன்வீனும் (இள்ஹார், இக்ஃபாஹ்)

➤ நானே ஸாகின் மற்றும் தன்வீனின் நான்கு சட்டங்கள் உள்ளன. அவை: (1) اِظْهَارٌ (இள்ஹார்)

(2) اِخْفَاءٌ (இக்ஃபாஹ்) (3) اِذْعَامٌ (இதநாம்) (4) اِقْلَابٌ (இக்லாப்).

1. **இள்ஹார்:** நானே ஸாகின் அல்லது தன்வீனுக்குப் பின் ஹல்குடைய (தொண்டையினால் வெளியாகும்) எழுத்துக்களில் ஏதேனும் ஒன்று வருமேயானால் இள்ஹார் செய்து அதாவது நானே ஸாகினை அல்லது தன்வீனை வெளிப்படுத்தி குன்னாவின்றி ஓதவேண்டும். தொண்டையினால் வெளியாகும் எழுத்துக்கள் ஆறு. அவையாவன: ع, ه, ع, ح, غ, خ.

2. **இக்ஃபாஹ்:** நானே ஸாகின் அல்லது தன்வீனுக்குப் பின் இக்ஃபாவுடைய 15 எழுத்துக்களில் ت, ث, ج, د, ذ, ز, س, ش, ص, ض, ط, ظ, ف, ق, ك ஏதேனும் ஒன்று வருமேயானால் இக்ஃபாஹ் செய்து அதாவது நானே ஸாகினை அல்லது தன்வீனை மறைத்து குன்னா செய்து ஓதவேண்டும்.

குறிப்பு:- இதநாம் மற்றும் இக்லாபின் சட்டங்கள் 14 ஆம் பாடத்தில் உள்ளடக்கப்பட்டுள்ளது.

مِنْ حَكِيمٍ	مِنْ عَلَقٍ	مِنْ هَادٍ	مِنْ أَجَلٍ
مِنْ ثَمَرَةٍ	فَبِنْ تَبِعَ	مِنْ خَوْفٍ	مِنْ غُفُورٍ

مِنْ جُوعٍ مِنْ دُونِكُمْ مِنْ ذَهَبٍ فَإِنْ زَلَلْتُمْ

مَنْ سَفِهَهُ مَنْ شَكَرَ مِنْ صَلْصَالٍ إِنْ ضَلَلْتُ

مِنْ طَيِّبٍ مَنْ ظَلَمَ مِنْ فُرُوجٍ مِنْ قَبْلُ

مِنْ كِتَابٍ يَنْعُونَ مِنْهُمْ أَنْعَمْتَ

وَأَنْحَرُ فَسَيَنْغَضُونَ وَالْمُنْخَنِقَةُ أَنْتَ

تَنْسُونَ نُنْشِرُهَا يَنْصُرُونَ مَنْصُودٍ

يَنْطِقُونَ أَنْظِرْ أَنْفُسَكُمْ يَنْقُضُونَ

مِنْكُمْ عَذَابًا أَلِيمًا خَيْرٌ تَجِدُوهُ عَدْنٍ تَجْرِي

شَهَابٌ ثَاقِبٌ

قَوْلًا ثَقِيلًا

بَلَدًا أَمِنًا

خَلْقٌ جَدِيدٌ

فَصَبْرٌ جَمِيلٌ

نُوحًا هَدَيْنَا

بِخُسٍ دَرَاهِمَ

كَأَسَادِهَا قَا

جُرْفٍ هَارٍ

يَتِيبًا ذَا مَقْرَبَةٍ

سِرَاعًا ذَا لِكَ

سَبِيْعٌ عَلِيْمٌ

يَوْمَئِذٍ زُرْقًا

صَعِيدًا زَلْقًا

خُلِقَ عَظِيْمٌ

بِقَلْبٍ سَلِيْمٍ

قَوْلًا سَدِيدًا

قَرَضًا حَسَنًا

عَذَابٌ شَدِيدٌ

بَأْسٍ شَدِيدٍ

مُلِقٍ حِسَابِيَهُ

رِجَالٌ صَدَقُوا

عَمَلًا صَالِحًا

قَوْمًا غَيْرِكُمْ

مُسْفِرَةٌ ضَاحِكَةٌ

عَذَابًا ضِعْفًا

قَلِيلَةً غَلَبَتْ

سَبَوَاتٍ طَبَاقًا

سَبْحًا طَوِيلًا

عَلِيْمٌ خَبِيْرٌ

نَفْسٍ ظَلَمْتَ

سَحَابٍ ظَلَمْتَ

رَفْرَفٍ خُضِرٍ

ثَبْنَا قَلِيلًا

سُبُلًا فِجَا جَا

قَوْمًا فَاسِقِينَ

كِرَامًا كَاتِبِينَ

رَسُولٍ كَرِيمٍ

فَتْحٍ قَرِيبٍ

الْحَمْدُ لِلَّهِ رَبِّ الْعَالَمِينَ وَالصَّلَاةُ وَالسَّلَامُ عَلَى سَيِّدِ الْمُرْسَلِينَ
 أَمَا بَعْدُ فَأَعُوذُ بِاللَّهِ مِنَ الشَّيْطَانِ الرَّجِيمِ بِسْمِ اللَّهِ الرَّحْمَنِ الرَّحِيمِ

பாடம் (13): (தஷ்தீத்)

- ^u இது தஷ்தீதாகும். எந்த எழுத்தின் மீது தஷ்தீத் உள்ளதோ அதை “முஷத்தத்” எனப்படும்.
- முஷத்தத் (ஷத்து செய்யப்பட்ட) ஹர்.பை இருமுறை ஓதப்படும். முதலாவது அதற்கு முன்னுள்ள ஹரகத் பெற்ற எழுத்தோடு சேர்த்து ஒருமுறை, பின்பு அதன் மீதுள்ள ஹரகத்திற்கேற்ப இலேசாக நிறுத்தி ஒருமுறை.
- ஷத்துள்ள நூனையும், ஷத்துள்ள மீமையும் எப்பொழுதும் குன்னாவோடு ஓதவேண்டும். குன்னாவென்பது மூக்கில் சப்தத்தை எடுத்துச்செல்வது. குன்னாவின் அளவு ஒரு அலி.பாகும்.
- கல்கலாவுடைய எழுத்து முஷத்ததாக இருந்தால் அழுத்தி கல்கலா செய்ய வேண்டும்.
- முதல் எழுத்து முதஹ்ரிக் (ஹரகத் செய்யப்பட்டதாகவும்), இரண்டாவது எழுத்து ஸாகின் (சுகுன் செய்யப்பட்டதாகவும்), மூன்றாவது எழுத்து முஷத்ததாக (ஷத்து செய்யப்பட்டதாகவும்) இருந்தால், பெரும்பாலும் (எப்பொழுதும் அல்ல) ஸாகினை

விட்டுவிட்டு முதலூர்ரிகை முடித்ததோடு இணைத்து ஒதப்படும். உதாரணம். عَبَّعٌ
என்பதை عَبَّعٌ என்று ஒத வேண்டும்.

➤ இந்த பாடத்தில் தஷ்தீதுடைய பயிற்சி செய்வதோடு, சப்தத்தில் ஒரே மாதிரி தோற்றம் தரும் எழுத்துக்களுக்கு மத்தியில் வேறுபாட்டை வெளியாக்கி ஒதவும்.

اُط	اِط	اَظ	اُت	اِت	اَت
اُذ	اِذ	اَظ	اُز	اِز	اَز
اُف	اِف	اَف	اُط	اِط	اَط
اُس	اِس	اَس	اُت	اِت	اَت
اُك	اِك	اَك	اُف	اِف	اَف
اُه	اِه	اَه	اُف	اِف	اَف
اُم	اِم	اَم	اُم	اِم	اَم
اُن	اِن	اَن	اُن	اِن	اَن

أَب	إِب	أَب	أَب	أَب	أَب
أَوْ	إَوْ	أَوْ	أَوْ	أَوْ	أَوْ
أَل	إَل	أَل	أَل	أَل	أَل
أَر	إَر	أَر	أَر	أَر	أَر
أَش	إَش	أَش	أَش	أَش	أَش
رَب	رَبِي	رَبِي	رَبِي	رَبِي	رَبِي
مِنَّا	مِنِّي	ثُمَّ	وَلَكِنَّا	حَبِيب	أَحَب
وَالْتَيْنِ	بِالتَّقْوَى	الثَّاقِبُ	تَجَاجَا	فِي الْحَبِيبِ	شُح
مُسَخَّرَاتٍ	صَدَق	تَصَدَّى	الدَّرَجَاتِ	مِنَ الدَّمْعِ	وَالذُّكْرَيْنِ

الرَّحْمَنُ	نُزِلَ	فَسَنِيَسِرُهُ	وَالشَّسِ	نَقُصُ	وَالصَّالِحِينَ
فَضَلْنَا	وَالضُّحَى	وَالطُّورِ	وَالطَّيْرِ	الطَّلَاقُ	وَالظَّاهِرُ
لِلظَّالِمِينَ	سُعِرْتُ	يُوفَ	حُقَّتْ	حَقُّ	رَكَبَكَ
وَالَّذِينَ	مِمَّا	أُمَّةٍ	فَأُمَّةٌ	مُسَى	جَنَّتِ
وَالنُّشُطِ	وَالنَّجْمِ	كُورَتْ	مُطَهَّرَةٌ	سُيِّرَتْ	يَذَكَرُ
لِيَدَّبَّرُوا	ذُرِّيَّتَهُ	مُزَمِّلٌ	مُدَّثِرٌ	عَلَى النَّبِيِّ	يَسْبَعُونَ
عَلِيُونَ	يَزَكَّى	مِنَ الطَّيِّبَاتِ	إِنَّ الظَّنَّ	مَدَّ الظِّلُّ	شَرَّ النَّفْثَاتِ

يُحِبُّ التَّوَابِينَ رَبُّ السَّمَوَاتِ أَحَطُّ بِسَطَّتْ

نَخْلُقْكُمْ قَدَّتَبِينَ عَبْدَتُمْ إِذْ ظَلَمُوا قَدْ دَخَلُوا إِذْ ذَهَبَ

الْحَمْدُ لِلَّهِ رَبِّ الْعَالَمِينَ وَالصَّلَاةُ وَالسَّلَامُ عَلَى سَيِّدِ الْمُرْسَلِينَ
أَمَّا بَعْدُ فَأَعُوذُ بِاللَّهِ مِنَ الشَّيْطَانِ الرَّجِيمِ بِسْمِ اللَّهِ الرَّحْمَنِ الرَّحِيمِ

பாடம் (14): نُوْءٌ ஸாகினும் தன்வீனும் (இத்நாம், இக்லாப்)

3. **இத்நாம்:** நூனே ஸாகின் அல்லது தன்வீனுக்குப் பின் يرملون என்பதன் ஆறு எழுத்துக்களில் ஒன்று வந்தால், இத்நாம் அதாவது சேர்த்து ஓதவேண்டும் 'ر' மற்றும் 'ل' மில் குன்னாவின்றியும், மற்ற நான்கு எழுத்துக்களில் குன்னாவுடனும் ஓதவேண்டும். يرملون. வுடைய எழுத்துக்கள் "ر" ஆகும். அவையாவன: ن, و, ل, م, ر, ي

4. **இக்லாப்:** நூனே ஸாகின் அல்லது தன்வீனுக்குப் பின் 'ب' வந்தால் இக்லாப் செய்யப்படும். அதாவது நூனே ஸாகினை அல்லது தன்வீனை மீமாக மாற்றி குன்னாவுடன் ஓதவேண்டும்.

➤ இத்நாமை இவ்வாறு கூட்டி ஓதவேண்டும். உதாரணமாக مَنْ يَقُولُ என்பதை → يَا مَيِّمٌ نُوْءٌ (மீம் நூன் யா) Zஸபர் مَنْ (மய்), بِي (யா) Zஸபர் يَا نِي → مَنْ يِي (மய்ய), وَأَوْقَاتٍ (கா.:ப் வாவ்) பேஷ் கூ قُ → مَنْ يَقُولُ (மய்யகூ), لَمْ (லாம்) பேஷ் لُوا → مَنْ يَقُولُ (மய்யகூலு)

➤ இக்லாபை இவ்வாறு கூட்டி ஓதவேண்டும். உதாரணமாக مِنْ بَعْدِ என்பதை → نُوْءٌ مَيِّمٌ (மீம் நூன்) Zஸபர் مِنْ (மின்), عَيْنٍ (EIN அய்ன்) Zஸபர் بَعْ → مِنْ بَعْ (மிம்ப.), لَمْ (தால்) Zஸபர் تِي → مِنْ بَعْدِ (மிம்ப.:தி)

مِنْ وَلِيِّ

مِنْ يَوْمِ

مِنْ وَرَقِ الْجَنَّةِ

مَنْ يَقُولُ

مِنْ نُطْفَةٍ

مِنْ نَصِيرٍ

مِنْ مِثْلِهِ

مِنْ مَشْهَدٍ

مِنْ رَبِّكَ	مِنْ رَبِّهِمْ	مِنْ لَدُنْهُ	يَكُنْ لَهُ
كِتَابًا يَلْقَاهُ	رَجُلٌ يَسْعَى	هُدًى وَذِكْرَى	وَجُوهٌ يَوْمَئِذٍ
بِرَحْمَةٍ مِنْهُ	سِرَاجًا مُنِيرًا	حِطَّةً نَغْفِرُ لَكُمْ	خَلْقٍ نُعِيدُهُ
مُحَمَّدًا رَسُولَ اللَّهِ	رَعُوفٌ رَحِيمٌ	مُصَدِّقًا لِمَا	وَيْلٌ لِّكُلِّ
مِنْ بَعْدِ	مِنْ بَقْلِهَا	أَنْبِئُهُمْ	لِيُنْبِذَنَّ
قَوْلًا بَلِيغًا	خَيْرًا أَبْصِيرًا	جَنَّةٍ بَرْبُوعَةٍ	كِرَامٍ بَرَرَةٍ
حِلٌّ بِهَذَا	صَمٌّ بِكُمْ		

يَا عَلِيُّمُ

21 தடவை (ஆரம்பத்திலும், கடைசியிலும் ஒரு தடவை ஸலவாத்) ஒதி, தண்ணீரில் ஊதி 40 நாட்கள் காலையில் எழுந்தவுடன் வெறும் வயிற்றில் குடிப்பதால் அல்லது குடிக்க வைப்பதால் **قَوْلًا بَلِيغًا** (குடிப்பவரின்) ஞாபகசக்தி அதிகரிக்கும். (ஷஜரா அன்காரிப்பா - பக்கம் 46)

الْحَمْدُ لِلَّهِ رَبِّ الْعَالَمِينَ وَالصَّلَاةُ وَالسَّلَامُ عَلَى سَيِّدِ الْمُرْسَلِينَ
أَمَّا بَعْدُ فَأَعُوذُ بِاللَّهِ مِنَ الشَّيْطَانِ الرَّجِيمِ بِسْمِ اللَّهِ الرَّحْمَنِ الرَّحِيمِ ۝

பாடம் (15): மீம் ஸாகினின் சட்டங்கள்

5. مِمْ (மீம்) ஸாகினின் சட்டங்கள் மூன்று. அவை: (1) இத்நாமே ஷஃ.பவீ (2) இக்.பாயே ஷஃ.பவீ (3) இள்ஹாரே ஷஃ.பவீ
6. இத்நாமே ஷஃ.பவீ: மீம் ஸாகினுக்குப் பின் இன்னொரு மீம் வந்தால் சுகுன் பெற்ற மீமில் இத்நாமே ஷஃ.பவீ ஏற்படும். அதாவது குன்னா செய்ய வேண்டும்.
7. இக்.பாயே ஷஃ.பவீ: மீம் ஸாகினுக்குப் பின் ب வந்தால் சுகுன் பெற்ற மீமில் இக்.பாயே ஷஃ.பவீ ஏற்படும். அதாவது குன்னா செய்ய வேண்டும்.
8. இள்ஹாரே ஷஃ.பவீ: மீம் ஸாகினுக்குப் பின் م, ب இவைகளைத் தவிர வேறு ஏதேனும் ஹர்.ஃப் வந்தால் சுகுன் பெற்ற மீமில் இள்ஹாரே ஷஃ.பவீ ஏற்படும். அதாவது குன்னாவின்றி ஓதவேண்டும்.

هُمْ فِيهَا	كُنْتُمْ بِهِ	الْمُتَر	أَنْتُمْ مُظْلِمُونَ
أَمْضَى	تَأْتِيهِمْ بِآيَةٍ	وَالْأَمْرُ	وَلَكُمْ مَا كَسَبْتُمْ
وَأَمْطَرْنَا	عَلَيْكُمْ بِوَكِيلٍ	لَمْ يَلِدْ	أَتَيْتُكُمْ مِنْ كِتَابٍ
الْمُنْشَرْحُ	تَرْمِيهِمْ بِحِجَارَةٍ	لَكُمْ دِينُكُمْ	فَهُمْ مُقْبِحُونَ

وَهُمْ مُعْرِضُونَ	وَخَلَقْنَاكُمْ أَزْوَاجًا	وَمَا هُمْ بِمُؤْمِنِينَ	أَمْ صَبَرْنَا
لَهُمْ مِمَّا الْحُسْنَىٰ	ذَلِكُمْ قَوْلُكُمْ	بَعْضُكُمْ بِبَعْضٍ	عَلَيْهِمْ غَضَبٌ

الْحَمْدُ لِلَّهِ رَبِّ الْعَالَمِينَ وَالصَّلَاةُ وَالسَّلَامُ عَلَى سَيِّدِ الْمُرْسَلِينَ
 مَا بَعْدُ فَأَعُوذُ بِاللَّهِ مِنَ الشَّيْطَانِ الرَّجِيمِ بِسْمِ اللَّهِ الرَّحْمَنِ الرَّحِيمِ

பாடம் (16): தஃப்கீம், தர்கீக்

- தஃப்கீம் என்றால் வல்லினமாக ஒதுவதும், தர்கீக் என்றால் எழுத்தை மெல்லினமாக ஒதுவதுமாகும்.
- **أَفِ**, **لَامٍ**, **رَا** (அலிஃபு, லாம், ரா) இம்முன்று எழுத்துக்களும் சில சமயம் வல்லினமானவும், சில சமயம் மெல்லினமாகவும் மொழியப்படும்.
- **أَفِ** → (அலிஃபு): அலிஃபுக்கு முன்னால் வல்லினமாக மொழியக்கூடிய எழுத்து வந்தால் வல்லினமாகவும், மெல்லினமாக மொழியக்கூடிய எழுத்து வந்தால் மெல்லினமாகவும் மொழிய வேண்டும்.
- **لَامٍ** → (லாம்): அல்லாஹ் - **اللَّهُ** (جَزَعٌ) என்ற இஸ்மே ஜலாலத்தின் லாமுக்கு முன்னுள்ள எழுத்தில் Zஸபர் அல்லது பேஷ் இருந்தால், அந்த இஸ்மே ஜலாலத்தாகிய- **اللَّهُ** (جَزَعٌ) என்பதிலுள்ள லாமை வல்லினமாக உச்சரிக்க வேண்டும். மேலும் அல்லாஹ்- **اللَّهُ** (جَزَعٌ) என்ற இஸ்மே ஜலாலத்தின் லாமுக்கு முன்னுள்ள எழுத்தில் Zஸபர் இருந்தால், அந்த இஸ்மே ஜலாலத்தாகிய- **اللَّهُ** (جَزَعٌ) என்பதிலுள்ள லாமை மெல்லினமாக உச்சரிக்க வேண்டும்.
- அல்லாஹ்- **اللَّهُ** (جَزَعٌ), என்ற இஸ்மே ஜலாலத்தின் லாம் அல்லாத மற்ற அனைத்து லாமையும் மெல்லினமாகவே உச்சரிக்க வேண்டும்.

- **ر** → (ரா): ரா மீது Zஸபர், பேஷ், தோ Zஸபர், தோ பேஷ், கடா Zஸபர் இருந்தால், மேலும் சுகுன் பெற்ற ராவின் முந்திய எழுத்தில் Zஸபர், பேஷ் அல்லது தற்காலிக Zஸேர் இருந்தால், சுகுன் பெற்ற ராவுக்கு முந்திய கலிமாவில் Zஸேர் இருந்தால் அல்லது ஹுருஃபே முஸ்தஃலியாவுடைய எழுத்துக்களில் ஏதேனுமொன்று சுகுன் பெற்ற ராவிற்குப் பின் அதே கலிமாவில் இருந்தால் இப்படியான சந்தர்ப்பங்களில் ராவை வல்லினமாக (கனமாக) உச்சரிக்க வேண்டும்.
- **ر** ராவுக்கு கீழ் Zஸேர் அல்லது தோ Zஸேர் இருந்தால் மேலும் சுகுன் பெற்ற ராவின் முந்திய எழுத்தில் Zஸேரே அசலீ அதே கலிமாவில் இருந்தால் அல்லது சுகுன் பெற்ற ராவுக்கு முன் சுகுன் செய்யப்பட்ட யா இருந்தால் இப்படியான சந்தர்ப்பங்களில் ராவை மெல்லினமாக உச்சரிக்க வேண்டும்.
- **ஆரிZஸீ ஹரகத்** (தற்காலிக ஹரகத்) பரிசுத்த குர்ஆனில் சில கலிமாக்கள் அலிஃபைக் கொண்டு துவங்குகின்றன. மேலும் அந்த அலிஃபின் மீது ஹரகத் வருவதில்லை. எனவே ஒதுவதற்காக வேண்டி அந்த அலிஃபில் போடப்படும் ஹரகத்தையே ஆரிZஸீ ஹரகத் எனப்படும். உதாரணம்: **عَبْدُ** என்பதில் அலிஃபுக்கு கீழ் உள்ள Zஸேர் ஆரிZஸீ ஆகும்.

குறிப்பு: ஒரே கலிமாவில் சுகுன் பெற்ற ராவுக்கு முன் Zஸேரே அசலியும் மேலும் சுகுன் பெற்ற ராவுக்குப் பின் முஸ்தஃலியாவுடைய எழுத்தும் இருந்தால் ராவை வல்லினமாக உச்சரிக்கப்படும். உதாரணம்: 'مِرْصَادٌ'.

مَفَازًا	مَالًا	كَانَ	سِرَاجًا	صِرَاطٌ	قَالَ
طَعَامٍ	غَاسِقٍ	عَابِدٌ	خَالِدًا	تَابُوا	طَالِبٌ

اللَّهُ	وَاللَّهُ	فَاللَّهُ	إِنَّ اللَّهَ	هُوَ اللَّهُ	مِنَ اللَّهِ
رَسُولُ اللَّهِ	رَضِيَ اللَّهُ	قَالُوا اللَّهُمَّ	بِاللَّهِ	بِاللَّهِ	بِسْمِ اللَّهِ
قُلِ اللَّهُمَّ	مَا وَلَّهُمْ	إِلَّا الَّذِينَ	إِنَّ الَّذِينَ	عَلَى	صَلَوَةٌ
رَجُلٌ	الْمُتَرَّ	رُزُقُوا	أَكْثَرُ	أَجْرًا	أَجْرٌ
إِبْرَاهِيمَ	عَرْشُ	أَمْ صَبْرْنَا	تُرْجِعُونَ	يُرْزُقُونَ	إَرْجِعُ
إَرْجِعُوا	إَرْجِعِي	إَرْكَعُوا	رَبِّ ارْحَمْهُمَا	رَبِّ ارْجِعُونِ	إِنْ ارْتَبْتُمْ
أَمْ ارْتَابُوا	كُلُّ فِرْقٍ	فِرْقَةٍ	مِرْصَادٍ	فِي قِرْطَاسٍ	وَالنَّهَارِ
رِجَالٌ	أَمْرٍ	فَاصْبِرْ	قُمْ فَأَنْذِرْ	خَيْرٌ	نَذِيرٌ

يَا سَبِيحُ

இனஷா'ல்லாஹ் عَزَّوَجَلَّ. எது நக்சா 100 தடவை * இடையில் யார்டமும் யோமல் ஓத் ப்றத துது கெளுங்கள். கெட்டாலும் கடைக்கும்.

(40 ருஹான் இலாஜ் - பக்கம் 7)

الْحَمْدُ لِلَّهِ رَبِّ الْعَالَمِينَ وَالصَّلَاةُ وَالسَّلَامُ عَلَى سَيِّدِ الْمُرْسَلِينَ
أَمَّا بَعْدُ فَأَعُوذُ بِاللَّهِ مِنَ الشَّيْطَانِ الرَّجِيمِ بِسْمِ اللَّهِ الرَّحْمَنِ الرَّحِيمِ ۝

பாடம் (17): மத்துகள்

- மத்தின் பொருள் “இழுத்தல் இன்னும் நீட்டுதல்” என்பதாகும். இதற்கு இரு காரணங்கள் உண்டு. (1) ஹம்Zஸா [ُ] (2) சுகுன் [ْ]
- மத்து ஆறு வகைப்படும். (1) மத்து முத்தஸில், (2) மத்து முன்.:பஸில், (3) மத்து லாZஸிம், (4) மத்து லீன் லாZஸிம், (5) மத்து ஆரிZஸ் (6) மத்து லீன் ஆரிZஸ்
1. மத்து முத்தஸில்: ஒரே கலிமாவில் மத்துடைய எழுத்துக்குப் பின் ஹம்Zஸா வந்தால் மத்து முத்தஸில் ஆகும். உதாரணம்: **جَاءَ**
 2. மத்து முன்.:பஸில்: மத்துடைய எழுத்துக்குப் பின் ஹம்Zஸா அடுத்த கலிமாவில் வந்தால் மத்து முன்.:பஸில் ஆகும். உதாரணம்: **قِيَّ أَنْفُسِكُمْ** மத்து முத்தஸில், மத்து முன்.:பஸில் இவைகளை இரண்டு, இரண்டரை அதாவது நான்கு அல்லது ஐந்து ஹரகாத் வரை நீட்டி ஓதவேண்டும்.
 3. மத்து லாZஸிம்: மத்துடைய எழுத்துக்குப்பின் சுகுளே அஸ்லி இருந்தால் ُ, ُ மத்து லாZஸிம் ஆகும். உதாரணம்: **جَاءُ**
 4. மத்து லீன் லாZஸிம்: லீனுடைய எழுத்துக்குப்பின் சுகுளே அஸ்லி ُ, இருந்தால் மத்து லீன் லாZஸிம் ஆகும். உதாரணம்: **عَيْنٌ**. மத்து லாZஸிம், மத்து லீன் லாZஸிம் இவைகளை மூன்று அலி.:ப் அதாவது ஆறு ஹரகாத் வரை நீட்டி ஓதவேண்டும்.
 5. மத்து ஆரிZஸ்: மத்துடைய எழுத்துக்குப் பின் சுகுளே ஆரிZஸி இருந்தால் (அதாவது வக்.:பின் மூலம் ஏற்படும் சுகுள்) மத்து ஆரிZஸ் ஆகும். உதாரணம்: **مُسْلِمُونَ**

6. மத்து லீன் ஆரிZஸ்: லீனுடைய எழுத்துக்குப் பின் சுகுளே ஆரிZஸி இருந்தால் (அதாவது வக்ஃபின் மூலம் ஏற்படும் சுகுள்) மத்து லீன் ஆரிZஸ் ஆகும். உதாரணம்:

○ شَفْتَيْنَ

➤ மத்து ஆரிZஸ், மத்து லீன் ஆரிZஸ் இவைகளை ஒன்று, இரண்டு அல்லது மூன்று அலிஃப் அதாவது “நான்கு அல்லது ஆறு ஹரகாத்”வரை நீட்டி ஓதவும்.

➤ மத்துக்களை கூட்டி ஓதும் முறை: உதாரணம்: جَاءَ என்பதை → يَا جَاءَ (ஜீம் யா) Zஸேர் جَاءَ (ஜீ), هَمَزٌ (ஹம்Zஸா) Zஸபர் آ → جَاءَ - ضَالًا என்பதை → لَا أَلْفَ ضَالًا (முாத் அலிஃப் லாம்) Zஸபர் ضَالًا (முால்), لَامٌ (லாம்) தோ Zஸபர் لَ (லன்) → ضَالًا

جَاءَ	جَاءَ	وَاللَّيْ	سَيِّئَةٌ	أُولَئِكَ
حَدَايِقَ	قُرُوءٍ	أُولِيَاءَ	بِمَا أُنزِلَ	قَالُوا آمَنَّا
يَأْرُضُ	هُوَ لَاءَ	يَبْنِي إِسْرَائِيلَ	ضَالًا	دَابَّةٍ
الْمُنَ	الذَّكَرَيْنِ	جَانُ	مُدَهَا مَتْنِ	أَتَحَاجُونِي
كَافَةٌ	الْحَاقَةَ	وَالصَّفَتِ	حَاجُوكَ	وَحَاجَهُ
تَحْضُونَ	يُحَادُّونَ	أَنْ يَتَمَسَّسَا	وَلَا الضَّالِّينَ	○
يَأُولِي الْأَبَابِ	يَتَسَاءَلُونَ	رَبِّ الْعَلْبَيْنِ	خَوْفٍ	○ قَرِيْشٍ

الْحَمْدُ لِلَّهِ رَبِّ الْعَالَمِينَ وَالصَّلَاةُ وَالسَّلَامُ عَلَى سَيِّدِ الْمُرْسَلِينَ
أَمَّا بَعْدُ فَأَعُوذُ بِاللَّهِ مِنَ الشَّيْطَانِ الرَّجِيمِ بِسْمِ اللَّهِ الرَّحْمَنِ الرَّحِيمِ ۝

பாடம் (18): ஹுரூஃபே முகத்தஆத்

- ஹுரூஃபே முகத்தஆத் பரிசுத்த குர்ஆனில் சில குராக்களின் ஆரம்பத்தில் வரும்.
- இவற்றை தனியெழுத்துக்களைப் போன்று மத்துகளைப் பேணியும், இக்ஃபா இத்நாம் உள்ள இடத்தில் குன்னா செய்தும் ஓத வேண்டும்.
- **ألف لَامٍ مِيمٍ** اللَّهُ **وَاللّٰهُ** என்பதை இரண்டு முறையில் ஓதலாம். (1) **வஸ்ல்** اللَّهُ **وَاللّٰهُ** (2) **வக்ஃப்** اللَّهُ **وَاللّٰهُ**.

طه طَاهَا	ن نُون	ق قَاف	ص صَاد
الرّ أَلِفٌ لَامٌ رَا	ح حَمِيم	ط طَسِين	ي يَسِين
ع عَسَق	ح حَمِيم	الّ أَلِفٌ لَامٌ مِيمٌ رَا	المّ أَلِفٌ لَامٌ مِيمٌ
ك كَهيعص	المّ أَلِفٌ لَامٌ مِيمٌ رَا	المّص أَلِفٌ لَامٌ مِيمٌ صَاد	طسمّ طَاسِينٌ مِيمٌ

الْحَمْدُ لِلَّهِ رَبِّ الْعَالَمِينَ وَالصَّلَاةُ وَالسَّلَامُ عَلَى سَيِّدِ الْمُرْسَلِينَ
مَا بَعْدُ فَأَعُوذُ بِاللَّهِ مِنَ الشَّيْطَانِ الرَّجِيمِ بِسْمِ اللَّهِ الرَّحْمَنِ الرَّحِيمِ

பாடம் (19): Zஸாயித் அலிஃப் (ا)

குர்ஆன் ஷரீஃபில் சில இடங்களில் அலிஃபின் மேல் சிறிய வட்டம் 'o' இருக்கும். இப்படியான அலிபுக்கு Zஸாயித் அலிஃப் (மேலதிக அலிஃப்) என்று சொல்லப்படும். இந்த அலிஃபை ஒதக்கூடிய அல்லது ஒதக்கூடாததின் விவரம்.

1. இந்த ஆறு கலிமாக்களில் “Zஸாயித் அலிஃபை” வக்ஃபிலே (அதாவது நிறுத்தும் போது) ஒதவும், ஆனால் வஸ்லிலே (அதாவது சேர்த்து ஒதும்போது) ஒதக்கூடாது.

أَنَا At every place	قَوَارِيرًا Ad-Dahr: 15	السَّبِيلَا Al-Ahẓāb: 67	الرَّسُولَا Al-Ahẓāb: 66	الظُّنُونَا Al-Ahẓāb: 10	لَكِنَّا Al-Kahf: 38
-------------------------	----------------------------	-----------------------------	-----------------------------	-----------------------------	-------------------------

2. தூய குர்ஆனில் سَلِيلًا என்ற கலிமாவை (பாகம் 29, குரத்துல் தஹர், 4) “Zஸாயித் அலிஃபை” ஒதுவதும், ஒதாததும் ஆகிய இரண்டும் அனுமதிக்கப் பட்டதாகும்.

3. இந்த அனைத்து கலிமாக்களிலும் “Zஸாயித் அலிஃபை” வஸ்லன் (அதாவது சேர்த்து ஒதும் முறையில்) மற்றும் வக்ஃபன் (அதாவது நிறுத்தும் முறையில்) இரண்டு முறையிலும் ஒதக்கூடாது.

لَا إِلَى اللَّهِ	أَفَأَيْنَ مَتَّ	أَفَأَيْنَ مَات	أَنَا
Āl-e-‘Imrān: 158	Al-Anbiyā: 34	Āl-e-‘Imrān: 144	
مَلَأِهِ	لَكِنَّا هُوَ اللَّهُ	لِشَأْنِي	لَا إِلَى الْجَحِيمِ
	Al-Kahf: 38	Al-Kahf: 23	Aş-Şaffāt: 68

لَا أَنْتُمْ

Al-Ḥashr: 13

لَا أَذْبَحَنَّهُ

An-Naml: 21

وَلَا أَوْضَعُوا

At-Taubah: 47

أَنْ تَبُوءَآ

Al-Māidah: 29

ثَمُودًا

Al-Furqān: 38

ثَمُودًا

Al-'Ankabūt: 38

An-Najm: 51

وَمَلَأْتَهُمْ

Yūnus: 83

مِنْ نَبَائٍ

Al-An'am: 34

لِيَرْبُؤَانِي

Ar-Rūm: 39

لَنْ نَدْعُوآ

Al-Kahf: 14

لَتَتْلُوآ

Ar-Ra'd: 30

إِنَّ ثَمُودًا

Hūd: 68

قَوَارِيرًا

Ad-Dahr: 16

سَلْسِلًا

Ad-Dahr: 4

وَنَبُلُوآ

Muhammad: 31

لِيَبْلُوآ

Muhammad: 4

اَلْحَمْدُ لِلّٰهِ رَبِّ الْعٰلَمِيْنَ وَالصَّلٰوةُ وَالسَّلَامُ عَلٰى سَيِّدِ الْمُرْسَلِيْنَ
 اَمَّا بَعْدُ فَاَعُوْذُ بِاللّٰهِ مِنَ الشَّيْطٰنِ الرَّجِيْمِ بِسْمِ اللّٰهِ الرَّحْمٰنِ الرَّحِيْمِ

பாடம் (20): (சில முக்கிய சட்டங்கள்)

- இள்ஹாரே முத்லக்: பின்வரும் 4 கலிமாக்களில் நூனே ஸாகினுக்குப் பின் يرمون என்பதிலுள்ள ஆறு எழுத்துக்களில் ஒன்று ஒரே கலிமாவில் வந்திருப்பதால், இத்நாமுக்குப் பகரமாக இள்ஹாரே முத்லக் செய்ய வேண்டும். எனவே இந்த நான்கு கலிமாக்களிலும் குன்னா செய்யக்கூடாது.

قِنْوَانٌ

صِنْوَانٌ

بُنْيَانٌ

دُنْيَا

- **ஸக்தா:** சப்தத்தை மட்டும் நிறுத்தி மூச்சை நிறுத்தாமல் தொடர்ந்து ஓதுவதற்கு ஸக்தா எனப்படும். அதாவது சப்தம் நின்று மூச்சுச் தொடர வேண்டும். இந்த நான்கு கலிமாக்களிலும் ஸக்தா வாஜிபாகும். ஸக்தாவின் சட்டம் என்னவென்றால், முதலிரிகை ஸாகினாகவும், தோ Zஸபரை அலிஃபாகவும் மாற்றி ஓதுவதாகும்.

سَكْتًا ۞ عِوَجًا ۞ قَيْبًا

Al-Kahf: 1

سَكْتًا مِنْ مَّرْقَدِنَا هَذَا

Yāsīn: 52

سَكْتًا رَانَ كَلَّا بَلَّ

Al-Muṭaffifīn: 14

سَكْتًا مَنِ رَاقٍ

Al-Qiyāmah: 27

- **ص** → குர்ஆன் ஷரஃபில் நான்கு கலிமாக்களில் ص (ஸாத்) எழுதப்பட்டு அதற்கு மேல் சிறிய سِيءٌ எழுதப்பட்டிருக்கும். அதை ஓதும் முறை என்னவென்றால்: முந்திய இரண்டு வார்த்தைகளிலும் س ஐ மட்டும் உச்சரிக்க வேண்டும். முன்றாவதில் ص அல்லது س இவற்றில் எதையும் உச்சரிக்கலாம். நான்காவதில் ص ஐ மட்டும் சொல்ல வேண்டும்.

بِصِّطِرٍ 4

Al-Ghāshiyāh: 22

أَمْ هُمُ الْمُصِطِرُونَ 3

Aṭ-Ṭūr: 37

بِصِّطَةً 2

Al-A'rāf: 69

يَبِصِطُ 1

Al-Baqarah: 245

- **தஸ்ஹீல்:** தஸ்ஹீல் என்பதன் பொருள் இலேசாக்குதல் என்பதாகும். அதாவது இரண்டு ஹம்Zஸாவில் இரண்டாவதை இலேசாக மொழிவதாகும். குர்ஆனில் ஒரேயொரு கலிமாவில் மட்டும் தஸ்ஹீல் வாஜிபாகும்.
- **இமாலா:** Zஸபரை Zஸேரின் பக்கம் அல்லது அலிஃபை யாவின் பக்கம் சாய்த்துச் சொல்வதை இமாலா எனப்படும். இமாலாவின் ராவை உருது லெஹ்ஜாவைப் போன்று மொழிய வேண்டும். ரீ என்று மொழியாமல் ரேகை யிலுள்ள ரேவைப்போல் மொழிய வேண்டும்.
- இமாலாவை கூட்டி ஓதும் முறை- மீம் ஜீம் Zஸபர் مِ (மஜ்), இமாலாவுடைய ரே → مَجْرَ (மஜ்ரே), ஹா அலிஃப் Zஸபர் ஹா هَا → مَجْرَاهَا (மஜ்ரேஹா)

- **بُئْسَ الْإِسْمُ الْفُسُوقُ**: என்ற வார்த்தையில் லாமிற்கு முன்னும், பின்னுமுள்ள அலிஃபை மொழியாமல், லாமிற்கு Zஸேர் வைத்து ஓதவும்.

بُئْسَ الْإِسْمُ الْفُسُوقُ

Al-Hujurāt: 11

Imālāh
مَجْرَهَا

Ĥūd: 41

Tashīl
ءَاعَجَبِيٌّ وَعَرَبِيٌّ

Ĥā-Mīm-As-Sajdah: 44

الْحَمْدُ لِلَّهِ رَبِّ الْعَالَمِينَ وَالصَّلَاةُ وَالسَّلَامُ عَلَى سَيِّدِ الْمُرْسَلِينَ
أَمَّا بَعْدُ فَأَعُوذُ بِاللَّهِ مِنَ الشَّيْطَانِ الرَّجِيمِ بِسْمِ اللَّهِ الرَّحْمَنِ الرَّحِيمِ

பாடம் (21): வக்ஃப்

- **வக்ஃப்**: என்பதன் பொருள் **நிறுத்துதல்** என்பதாகும். அதாவது வக்ஃப் செய்யும் கலிமாவின் கடைசி எழுத்தின் மீது சப்தம், மூச்சு இரண்டையும் நிறுத்த வேண்டும்.
- ஒரு கலிமாவின் கடைசி எழுத்தில் Zஸபர், Zஸேர், பேஷ், தோ Zஸேர், தோ பேஷ், கடா Zஸேர், உல்டா பேஷ் இவற்றில் எது இருந்தாலும் வக்ஃபின் போது அது சுகுனாக மாறிவிடும்.
- கலிமாவின் கடைசி எழுத்தில் தோ Zஸபர் இருந்தால், வக்ஃபுடைய நிலையில் அதை அலிஃபாக மாற்றவும்.
- கலிமாவின் கடைசி எழுத்து வட்டமான தா 'ஃ' வாக இருந்து, அதன் மீது எந்த ஹரகத் இருந்தாலும் அல்லது தன்வீன் இருந்தாலும் வக்ஃபின் போது சுகுனுடைய 'ஃ' வாக மாறிவிடும்.
- கடா Zஸபர், மத்துடைய எழுத்துக்கள் மேலும் சுகுன் பெற்ற எழுத்து இவைகளில் வக்ஃபின் போது எந்தவித மாற்றமும் ஏற்படுவதில்லை.

- ஹர்:பே முஷத்ததின் மீது வக்:ப் செய்யும்போது தஷ்தீத் மீதமிருக்கும். ஆனால் ஹரகத்தை வெளிப்படுத்தக்கூடாது.
- நூன் குத்னீ: தன்வீனுக்குப் பின் வஸ்லுடைய ஹம்Zஸா வந்தால், அதைச் சேர்த்து ஓதும்போது வஸ்லுடைய ஹம்Zஸா விழுந்து விடும். மேலும் தன்வீனுடைய நூனே ஸாகினுக்கு Zஸேர் இடப்பட்டு, சிறியதொரு நூன் எழுதப்படும். இதற்கு நூனே குத்னீ என்று கூறப்படும்.
- நூன் குத்னீயின் எழுத்தாக்கம் இவ்வாறு செய்யப்படும்: உதாரணத்திற்கு $\text{شَيْبًا} \rightarrow \text{شَيْ}$ ஷீன் ب Zஸேர் ஷீ, ب தோ Zஸபர் $\text{ب} = \text{شَيْبًا}$, ஹம்Zஸா ஸீன் Zஸபர் ب , ஸீன் Zஸபர் $\text{ب} = \text{شَيْ}$, மீம் அலி:ப் Zஸபர் $\text{ب} = \text{شَيْ}$, ஹம்Zஸா பேஷ் $\text{ب} \rightarrow \text{شَيْ} = \text{شَيْبًا}$
- வக்:பின் அடையாளங்கள்: வக்:ப் பற்றிய சில விவரங்கள் கீழே குறிப்பிடப்பட்டுள்ளன:
- → இது வக்:பே தாம். ஆயத் முழுமை பெறுவதன் அடையாளமாகும். இங்கு நிறுத்த வேண்டும்.
 - م → இது வக்:ப் லாZஸிமின் அடையாளமாகும். இங்கு கட்டாயம் வக்:ப் செய்ய வேண்டும்.
 - ط → இது வக்:ப் முதல்கின் அடையாளமாகும். இங்கு நிறுத்துவது நல்லது.
 - ج → இது வக்:ப் ஜாயிZஸின் அடையாளமாகும். இங்கு நிறுத்துவது நல்லது மேலும் நிறுத்தாமல் இருப்பதும் கூடும்.
 - ج → இது வக்:ப் முஜ்வ்வZஸின் அடையாளமாகும். இங்கு நிறுத்துவது ஜாயிZஸு, ஆனால் நிறுத்தாமல் இருப்பது நல்லது.
 - ص → இது வக்:ப் முரக்கஸ்ஸின் அடையாளமாகும். இங்கு சேர்த்து ஓத வேண்டும்.
 - ل → இது ஆயத்திற்கு மேல் ل இருந்தால், வக்:ப் செய்வதா, இல்லையா என்பதில் கருத்து வேறுபாடு உள்ளது. ஆயத் இல்லாமல் தனியாக ل இருந்தால் நிறுத்தக்கூடாது.

இஆதா: வக்:ப் செய்த பின் பின்னாலிருந்து சேர்த்து ஓதுவதற்கு இஆதா என்று சொல்லப்படும்.

نَسْتَعِينُ ٥ نَسْتَعِينُ ٥	يَشَاءُ ٥ يَشَاءُ ٥	مِنْ قَبْلُ ٥ مِنْ قَبْلُ ٥	شَهْرٍ ٥ شَهْرٍ ٥	شَيْءٍ ٥ شَيْءٍ ٥	قِسْطٍ ٥ قِسْطٍ ٥
لَهُ ٥ لَهُ ٥	قَدِيرٌ ٥ قَدِيرٌ ٥	بَرْقٍ ٥ بَرْقٍ ٥	بِهِ ٥ بِهِ ٥	عِبَادِهِ ٥ عِبَادِهِ ٥	بِأَمْرِهِ ٥ بِأَمْرِهِ ٥
رَبَّهُ ٥ رَبَّهُ ٥	أَخْلَدَهُ ٥ أَخْلَدَهُ ٥	مَوَازِينُهُ ٥ مَوَازِينُهُ ٥	الْفَافَا ٥ الْفَافَا ٥	عِلْمًا ٥ عِلْمًا ٥	نَبِيًّا ٥ نَبِيًّا ٥
قُوَّةٌ ٥ قُوَّةٌ ٥	رَقَبَةٍ ٥ رَقَبَةٍ ٥	جَارِيَةٍ ٥ جَارِيَةٍ ٥	وَتَوَلَّى ٥ وَتَوَلَّى ٥	مِنَ الْأُولَى ٥ مِنَ الْأُولَى ٥	فَتَرَضَى ٥ فَتَرَضَى ٥
وَأَنْحَرُ ٥ وَأَنْحَرُ ٥	فَارْغَبُ ٥ فَارْغَبُ ٥	فَحَدِّثُ ٥ فَحَدِّثُ ٥	فِيهَا ٥ فِيهَا ٥	تَهْتَدُوا ٥ تَهْتَدُوا ٥	قَوْلِي ٥ قَوْلِي ٥
خَيْرًا ٥ خَيْرًا ٥	الْوَصِيَّةُ ٥ الْوَصِيَّةُ ٥	شَيْبًا ٥ شَيْبًا ٥	السَّمَاءُ ٥ السَّمَاءُ ٥	مُنْيَبٍ ٥ مُنْيَبٍ ٥	إِدْخُلُوهَا ٥ أُدْخُلُوهَا ٥
مُبِينٍ ٥ مُبِينٍ ٥	إِقْتُلُوا ٥ إِقْتُلُوا ٥	قَدِيرٌ ٥ قَدِيرٌ ٥	الَّذِي ٥ الَّذِي ٥	خَبِيرًا ٥ خَبِيرًا ٥	الَّذِي ٥ الَّذِي ٥

الْحَمْدُ لِلَّهِ رَبِّ الْعَالَمِينَ وَالصَّلَاةُ وَالسَّلَامُ عَلَى سَيِّدِ الْمُرْسَلِينَ
أَمَّا بَعْدُ فَأَعُوذُ بِاللَّهِ مِنَ الشَّيْطَانِ الرَّجِيمِ بِسْمِ اللَّهِ الرَّحْمَنِ الرَّحِيمِ ط

பாடம் (22): தொழுகை

- ❖ இந்த பாடத்தை கூட்டியும், நடையிலும் ஓத வேண்டும்.
- ❖ இந்த பாடத்திலும் முந்தைய அனைத்து பாடங்களின் சட்டங்களையும் மேலும் எழுத்துக்களை உச்சரிக்கும் முறையையும் கவனத்தில் கொண்டு குறிப்பாக சப்தத்தில் ஒரே மாதிரி தோற்றம் தரும் எழுத்துக்களுக்கு மத்தியில் வேறுபாட்டை வெளியாக்கியும் ஓதவும்.
- ❖ ஞாபகத்தில் வைக்கவும்: இந்த எழுத்துக்களில் வேறுபாட்டை வெளியாக்கி ஓதாததன் காரணத்தால் அர்த்தம் மாறிவிட்டால் தொழுகை நிறைவேறாது.

தக்பீர் தஹ்ரீமா

اللَّهُ أَكْبَرُ

ஸனா

سُبْحَانَكَ اللَّهُمَّ وَبِحَمْدِكَ

وَتَبَارَكَ اسْمُكَ وَتَعَالَى جَدُّكَ وَلَا إِلَهَ غَيْرُكَ ط

தஅவ்வுத்

أَعُوذُ بِاللَّهِ مِنَ الشَّيْطَانِ الرَّجِيمِ

தஸ்மியா

بِسْمِ اللَّهِ الرَّحْمَنِ الرَّحِيمِ

சூரா :பாத்திஹா

الْحَمْدُ لِلَّهِ رَبِّ الْعَالَمِينَ ﴿١﴾ الرَّحْمَنِ الرَّحِيمِ ﴿٢﴾ مَلِكِ يَوْمِ الدِّينِ ﴿٣﴾ إِيَّاكَ نَعْبُدُ وَإِيَّاكَ

نَسْتَعِينُ ﴿٢٠٠﴾ اِهْدِنَا الصِّرَاطَ الْمُسْتَقِيمَ ﴿٢٠١﴾ صِرَاطَ الَّذِينَ أَنْعَمْتَ عَلَيْهِمْ ۗ غَيْرِ الْمَغْضُوبِ عَلَيْهِمْ
وَلَا الضَّالِّينَ ﴿٢٠٢﴾ (امِين)

சூரா இக்லாஸ்

بِسْمِ اللَّهِ الرَّحْمَنِ الرَّحِيمِ

قُلْ هُوَ اللَّهُ أَحَدٌ ﴿١﴾ اللَّهُ الصَّمَدُ ﴿٢﴾ لَمْ يَلِدْ ۗ وَلَمْ يُولَدْ ﴿٣﴾ وَلَمْ يَكُنْ لَهُ كُفُوًا
أَحَدٌ ﴿٤﴾

ருகூவின் தஸ்பீஹ்

سُبْحَانَ رَبِّيَ الْعَظِيمِ

தஸ்மீ:.

سِعَ اللَّهُ لِمَنْ حَيْدَهُ

தஹ்மீத்

رَبَّنَا وَلَكَ الْحَمْدُ

ஸஜ்தாவின் தஸ்பீஹ்

سُبْحَانَ رَبِّيَ الْأَعْلَى

தஷஹ்ஹுத்

التَّحِيَّاتُ لِلَّهِ وَالصَّلَاةُ وَالطَّيِّبَاتُ ۗ السَّلَامُ عَلَيْكَ أَيُّهَا النَّبِيُّ وَرَحْمَةُ اللَّهِ وَبَرَكَاتُهُ ۗ
السَّلَامُ عَلَيْنَا وَعَلَى عِبَادِ اللَّهِ الصَّالِحِينَ ۗ أَشْهَدُ أَنْ لَا إِلَهَ إِلَّا اللَّهُ وَأَشْهَدُ أَنَّ مُحَمَّدًا

عَبْدُهُ وَرَسُولُهُ ۞

துருதே இப்றாஹீம்

اللَّهُمَّ صَلِّ عَلَى مُحَمَّدٍ وَعَلَى آلِ مُحَمَّدٍ كَمَا صَلَّيْتَ عَلَى إِبْرَاهِيمَ وَعَلَى آلِ إِبْرَاهِيمَ إِنَّكَ
حَمِيدٌ مَّجِيدٌ ۞ اللَّهُمَّ بَارِكْ عَلَى مُحَمَّدٍ وَعَلَى آلِ مُحَمَّدٍ كَمَا بَارَكْتَ عَلَى إِبْرَاهِيمَ وَعَلَى
آلِ إِبْرَاهِيمَ إِنَّكَ حَمِيدٌ مَّجِيدٌ ۞

துஆயே ம.:சூரா

(اللَّهُمَّ) رَبِّ اجْعَلْنِي مُقِيمَ الصَّلَاةِ وَمِنْ ذُرِّيَّتِي ۞ رَبَّنَا وَتَقَبَّلْ دُعَاءِ ﴿٤٠﴾ رَبَّنَا اغْفِرْ لِي
وَلِوَالِدَيَّ وَلِلْمُؤْمِنِينَ يَوْمَ يَقُومُ الْحِسَابُ ﴿٤١﴾

(பாகம் 13, சூரா இப்றாஹீம், வசனம் 40-41)

ஸலாம்

السَّلَامُ عَلَيْكُمْ وَرَحْمَةُ اللَّهِ

துஆயே குனூத்

اللَّهُمَّ إِنَّا نَسْتَعِينُكَ وَنَسْتَغْفِرُكَ وَنُؤْمِنُ بِكَ وَنَتَوَكَّلُ عَلَيْكَ وَنُثْنِي عَلَيْكَ الْخَيْرَ ط
وَنَشْكُرُكَ وَلَا نَكْفُرُكَ وَنَخْلَعُ وَنَتْرُكُ مَنْ يَفْجُرُكَ ط اللَّهُمَّ إِيَّاكَ نَعْبُدُ وَلكَ نُصَلِّي وَ
نَسْجُدُ وَإِلَيْكَ نَسْعِي وَنَحْفِدُ وَنَرْجُو رَحْمَتَكَ وَنَخْشَى عَذَابَكَ إِنَّ عَذَابَكَ بِالْكَفَّارِ
مُلْحِقٌ ۞

إِنَّ اللَّهَ وَمَلَائِكَتَهُ يُصَلُّونَ عَلَى النَّبِيِّ ط

يَا أَيُّهَا الَّذِينَ آمَنُوا صَلُّوا عَلَيْهِ وَسَلِّمُوا تَسْلِيمًا ﴿٥٦﴾

اللَّهُمَّ صَلِّ عَلَى سَيِّدِنَا وَمَوْلَانَا
مُحَمَّدٍ مَعْدِنِ الْجُودِ وَالْكَرَمِ وَالْإِلَهِ وَبَارِكْ وَسَلِّمْ



اَلْحَمْدُ لِلّٰهِ رَبِّ الْعٰلَمِيْنَ وَالصَّلٰوةُ وَالسَّلَامُ عَلٰى سَيِّدِ الْمُرْسَلِيْنَ
اَمَّا بَعْدُ فَاَعُوْذُ بِاللّٰهِ مِنَ الشَّيْطٰنِ الرَّجِيْمِ بِسْمِ اللّٰهِ الرَّحْمٰنِ الرَّحِيْمِ ۝

கேள்வி – பதில் :

- கேள்வி:** ஹுருஃபே முஃப்ரதாத் எத்தனை?

பதில்: ஹுருஃபே முஃப்ரதாத் 29 ஆகும்.
- கேள்வி:** ஹுருஃபே முஸ்தஃலியா எத்தனை? அவை எவை?

பதில்: ஹுருஃபே முஸ்தஃலியா ஏழு. அவையாவன **خ ط ظ ض ص ح**.
- கேள்வி:** ஹுருஃபே முஸ்தஃலியாவை எவ்வாறு ஓத வேண்டும்? அதை சேர்த்து எவ்வாறு கூறப்படும்?

பதில்: ஹுருஃபே முஸ்தஃலியாவை எல்லா நிலையிலும் வல்லினமாக ஓத வேண்டும். மேலும் அதனை சேர்த்து **حُصَّ صَخِطٌ قِطٌ** எனப்படும்.
- கேள்வி:** உதடுகளின் மூலமாக உச்சரிக்கப்படும் எழுத்துக்கள் எத்தனை? அவை யாவை?

பதில்: உதடுகளின் மூலமாக உச்சரிக்கப்படும் எழுத்துக்கள் நான்கு ஆகும். அவையாவன **ب ف م ن**.
- கேள்வி:** ஹுருஃபே ஸஃபீரியா சீழ்க்கை அடிப்பது போல் உச்சரிக்கப்படும் எழுத்துக்கள் எத்தனை? அவை யாவை?

பதில்: ஹுருஃபே ஸஃபீரியா சீழ்க்கை அடிப்பது போல் உச்சரிக்கப்படும் எழுத்துக்கள் மூன்று ஆகும். அவையாவன **ز, س, ص**.
- கேள்வி:** ஹரகாத் என்றால் என்ன?

பதில்: Zஸபர் **ـَ**, Zஸேர் **ـِ**, பேஷ் **ـُ** இவைகளை ஹரகாத் எனப்படும்.
- கேள்வி:** ஹரகாத்துக்களை எவ்வாறு உச்சரிக்க வேண்டும்?

பதில்: ஹரகாத்துக்களை நீட்டாமலும், அழுத்தாமலும் மஃருஃபாக உச்சரிக்க வேண்டும்.
- கேள்வி:** தன்வீன் என்றால் என்ன?

பதில்: தோ Zஸபர் **ـُ**, தோ Zஸேர் **ـِ**, தோ பேஷ் **ـُ** இவைகளை தன்வீன் எனப்படும். கலிமாவின் கடைசியில் வரும் தன்வீன் நூனே சாகினாகும். எனவேதான் தன்வீனின் சப்தம் சுகூன் செய்யப்பட்ட நூனைப் போன்று உள்ளது.

9. **கேள்வி:** மத்துடைய எழுத்துக்கள் எத்தனை? அவை எவை?
- பதில்:** மத்துடைய எழுத்துக்கள் மூன்று. அவையாவன: அலி:ப், வாவ், யா
10. **கேள்வி:** அலி:ப், வாவ் மற்றும் யா இவைகள் எப்பொழுது மத்தாக ஆகும்?
- பதில்:** அலி:புக்கு முன் Zஸபர் வந்தால் அலி:ப் மத்தா, ஸுகுன் செய்யப்பட்ட வாவுக்கு முன் பேஷ் வந்தால் வாவு மத்தா மேலும் ஸுகுன் செய்யப்பட்ட யாவுக்கு முன் Zஸேர் வந்தால் யா மத்தாவாகும்.
11. **கேள்வி:** மத்துடைய எழுத்துக்களை எவ்வாறு ஓத வேண்டும்?
- பதில்:** மத்துடைய எடுத்துக்களை ஓர் அலி:ப் அதாவது இரு ஹரகத்துக்களின் அளவு நீட்டி ஓத வேண்டும்.
12. **கேள்வி:** கஃ ஹரகாத் என்றால் என்ன?
- பதில்:** கஃ Zஸபர் , கஃ Zஸேர் , உல்டே பேஷ்
இவைகளை கஃ ஹரகாத் எனப்படும்.
13. **கேள்வி:** கஃ ஹரகாத்துக்களை எவ்வாறு ஓத வேண்டும்?
- பதில்:** கஃ ஹரகாத்துக்களை மத்துடைய எழுத்துக்களைப் போல் ஓர் அலி:ப் அதாவது இரண்டு ஹரகத்துக்களின் அளவு நீட்டி ஓத வேண்டும்.
14. **கேள்வி:** லீனுடைய எழுத்துக்கள் எத்தனை? அவை எவை?
- பதில்:** லீனுடைய எழுத்துக்கள் இரண்டு. அவையாவன வாவ், யா
15. **கேள்வி:** லீனுடைய எழுத்துக்களை எவ்வாறு ஓத வேண்டும்?
- பதில்:** லீனுடைய எழுத்துக்களை நீட்டாமலும், அழுத்தி நிறுத்தாமலும் ம:ரு:பாக உச்சரிக்க வேண்டும்.
16. **கேள்வி:** வாவும், யாவும் எப்பொழுது லீனாக ஆகும்?
- பதில்:** சுகுன் செய்யப்பட்ட வாவுக்கு முன் Zஸபர் வந்தால் அது வாவ் லீன் (லீனுடைய வாவ்) ஆகும். மேலும் சுகுன் செய்யப்பட்ட யாவுக்கு முன் Zஸபர் வந்தால் அது யா லீன் (லீனுடைய யா) ஆகும்.

17. **கேள்வி:** கல்கலா என்றால் என்ன பொருள்?

பதில்: கல்கலாவின் பொருள் அசைவு என்பதாகும். இவற்றை மொழியும் போது மக்ரஜில் இலேசாக அசைவு உண்டாகி அதன் மூலம் சப்தம் இரட்டிப்பு போன்று வெளிப்படும்.

18. **கேள்வி:** கல்கலாவுடைய எழுத்துக்கள் எத்தனை? அவை எவை? அதை சேர்த்து எவ்வாறு கூறப்படும்?

பதில்: கல்கலாவுடைய எழுத்துக்கள் ஐந்து. அவையாவன 'ق ط ب ج د' அதனை சேர்த்து 'قُطْبُجْدُ' என்று கூறப்படும்.

19. **கேள்வி:** கல்கலாவுடைய எழுத்துக்களில் எப்பொழுது கல்கலா நன்கு வெளிப்படும்?

பதில்: கல்கலாவின் எழுத்துக்கள் சுகுன் செய்யப்பட்டிருந்தால் அதில் கல்கலா நன்கு வெளிப்படும்.

20. **கேள்வி:** கல்கலாவின் எழுத்துக்கள் முஷத்ததாக இருந்தால் அதை எவ்வாறு ஓத வேண்டும்?

பதில்: கல்கலாவுடைய எழுத்துக்கள் முஷத்ததாக இருந்தால் அழுத்தி கல்கலா செய்ய வேண்டும்.

21. **கேள்வி:** சுகுன் செய்யப்பட்ட ஹம்ஸாவை (أ, ؤ) எவ்வாறு ஓத வேண்டும்?

பதில்: சுகுன் செய்யப்பட்ட ஹம்ஸாவை (أ, ؤ) எப்பொழுதும் அழுத்தி ஓத வேண்டும்.

22. **கேள்வி:** நூனே ஸாகினுக்கும், தன்வீனுக்கும் எத்தனை சட்டங்கள் உள்ளன? அவை எவை?

பதில்: நூனே ஸாகின் மற்றும் தன்வீனின் நான்கு சட்டங்கள் உள்ளன. அவையாவன: இள்ஹார், இக்.பாஹ், இத்ஶாம், இக்லாப்

23. **கேள்வி:** இள்ஹாரின் சட்டத்தை கூறவும்?

பதில்: நூனே ஸாகின் அல்லது தன்வீனுக்குப் பின் ஹல்குடைய (தொண்டையினால் வெளியாகும்) எழுத்துக்களில் ஏதேனும் ஒன்று வருமேயானால் இள்ஹார் செய்து அதாவது நூனே ஸாகினை அல்லது தன்வீனை வெளிப்படுத்தி குன்னாவின்றி ஓத வேண்டும்.

24. **கேள்வி:** ஹல்குடைய எழுத்துக்கள் எத்தனை? அவை எவை?

பதில்: ஹல்குடைய எழுத்துக்கள் ஆறு. அவையாவன: ه, ح, ج, د, ذ, ز

25. **கேள்வி:** இக்.பாஹ்வின் சட்டத்தை கூறவும்?
- பதில்:** நூனே ஸாகின் அல்லது தன்வீனுக்குப் பின் இக்.பாவுடைய எழுத்துக்களில் ஏதேனும் ஒன்று வருமேயானால் இக்.பாஹ் செய்து அதாவது நூனே ஸாகினை அல்லது தன்வீனை குன்னாச்செய்து ஓத வேண்டும்.
26. **கேள்வி:** இக்.பாஹ்வுடைய எழுத்துக்கள் எத்தனை? அவை எவை?
- பதில்:** இக்.பாஹ்வுடைய எழுத்துக்கள் 15 அவையாவன: ت, ث, ج, د, ذ, ز, س, ش, ص, ض, ط, ظ, ف, ق, ك.
27. **கேள்வி:** தஷ்தீத் என்றால் என்ன? தஷ்தீத் உள்ள எழுத்தை எவ்வாறு அழைக்கப்படும்?
- பதில்:** — இந்த அடையாளத்திற்கு தஷ்தீத் எனப்படும். மேலும் எந்த எழுத்தின் மீது தஷ்தீத் உள்ளதோ அதை முஷத்தத் எனப்படும்.
28. **கேள்வி:** நூன் முஷத்தத் இன்னும் மீம் முஷத்தத் என்றால் என்ன?
- பதில்:** நூன் முஷத்தத் இன்னும் மீம் முஷத்தத் இவைகளை எப்பொழுதும் குன்னாவோடு ஓத வேண்டும்.
29. **கேள்வி:** குன்னா என்றால் என்ன? அதன் அளவு எத்தனை?
- பதில்:** முக்கில் சப்தத்தை எடுத்து ஓதுவதற்கு குன்னா எனப்படும். குன்னாவின் அளவு ஒரு அலி.பாகும்.
30. **கேள்வி:** முஷத்தத் ஹர்.பை எவ்வாறு ஓதவேண்டும்?
- பதில்:** முஷத்தத் (ஷத்து செய்யப்பட்ட) ஹர்.பை இருமுறை ஓதப்படும். முதலாவது அதற்கு முன்னுள்ள ஹரகத் பெற்ற எழுத்தோடு சேர்த்து ஒருமுறை, பின்பு அதன் மீதுள்ள ஹரகத்திற்கேற்ப இலேசாக நிறுத்தி ஒருமுறை.
31. **கேள்வி:** இத்஖ாமின் சட்டத்தை கூறவும்?
- பதில்:** நூனே ஸாகின் அல்லது தன்வீனுக்குப் பின் ۷۰۷۰ என்பதிலுள்ள எழுத்துக்களில் ஒன்று வந்தால் இத்஖ாம் அதாவது சேர்த்து ஓதவேண்டும். '۷' மற்றும் '۷' மில் குன்னாவின்றியும், மற்ற நான்கு எழுத்துக்களில் குன்னாவுடனும் ஓதவேண்டும்.

32. **கேள்வி:** **مؤمنين** வுடைய எழுத்துக்கள் எத்தனை? அவை எவை?

பதில்: **مؤمنين** வுடைய எழுத்துக்கள் ஆறு. அவையாவன: **م, ن, ي, ا, و, ل.**

33. **கேள்வி:** **இக்லாபின்** சட்டத்தை கூறவும்?

பதில்: நூனே ஸாகின் அல்லது தன்வீனுக்குப் பின் **ب** வந்தால் இக்லாப் செய்யப்படும். அதாவது நூனே ஸாகினை அல்லது தன்வீனை மீமாக மாற்றி குன்னாவுடன் ஓத வேண்டும்.

34. **கேள்வி:** **மீம் ஸாகினின்** சட்டங்கள் எத்தனை? அவை எவை?

பதில்: மீம் ஸாகினின் சட்டங்கள் மூன்று. அவையாவன: **இத்நாமே ஷஃ.பவீ, இக்.பாயே ஷஃ.பவீ, இள்ஹாரே ஷஃ.பவீ**

35. **கேள்வி:** **இத்நாமே ஷஃ.பவீயின்** சட்டத்தை கூறவும்?

பதில்: மீம் ஸாகினுக்குப் பின் மற்றொரு மீம் வந்தால் சுகுன் பெற்ற மீமில் இத்நாமே ஷஃ.பவீ ஏற்படும். அதாவது குன்னா செய்ய வேண்டும்.

36. **கேள்வி:** **இக்.பாயே ஷஃ.பவீயின்** சட்டத்தை கூறவும்?

பதில்: மீம் ஸாகினுக்குப் பின் **ب** வந்தால் சுகுன் பெற்ற மீமில் இக்.பாயே ஷஃ.பவீ ஏற்படும். அதாவது குன்னா செய்ய வேண்டும்.

37. **கேள்வி:** **இள்ஹாரே ஷஃ.பவீ** யின் சட்டத்தை கூறவும்?

பதில்: மீம் ஸாகினுக்குப் பின் **ب** , **م** இவைகளைத் தவிர வேறு ஏதேனும் ஹர்ஃப் வந்தால் சுகுன் பெற்ற மீமில் இள்ஹாரே ஷஃ.பவீ ஏற்படும். அதாவது குன்னாவின்றி ஓத வேண்டும்.

38. **கேள்வி:** **தஃ.ப்கீம்** இன்னும் **தர்கீக்** இவைகளின் பொருள் என்ன?

பதில்: **தஃ.ப்கீம்** என்றால் எழுத்தை **வல்லினமான** ஓதுவதும், **தர்கீக்** என்றால் எழுத்தை **மெல்லினமாக** ஓதுவதுமாகும்.

39. **கேள்வி:** **الله (الْحَمْدُ)** என்ற இஸ்மே ஜலாலத்துடைய **லாமை** எப்பொழுது **வல்லினமாகவும்**, எப்பொழுது **மெல்லினமாகவும்** ஓதவேண்டும்?

பதில்: **الله (அல்லாஹ்)** என்ற இஸ்மே ஜலாலத்தின் லாமுக்கு முன்னுள்ள எழுத்தில் **ஸபர்** அல்லது **பேஷ்** இருந்தால், அந்த இஸ்மே ஜலாலத்தாகிய **الله (الْحَمْدُ)**

என்பதிலுள்ள லாமை வல்லினமாக உச்சரிக்க வேண்டும். மேலும் **اللَّهُ** (ٱللَّٰهُ) என்ற இஸ்மே ஜலாலத்தின் லாமுக்கு முன்னுள்ள எழுத்தில் Zஸேர் இருந்தால், அந்த இஸ்மே ஜலாலத்தாகிய **اللَّهُ** (ٱللَّٰهُ) என்பதிலுள்ள லாமை மெல்லினமாக உச்சரிக்க வேண்டும்.

40. கேள்வி: அலிஃபை எப்பொழுது வல்லினமாகவும், எப்பொழுது மெல்லினமாகவும் மொழிய வேண்டும்?

பதில்: அலிஃபுக்கு முன்னால் வல்லினமாக மொழியக்கூடிய எழுத்து வந்தால் வல்லினமாகவும், மெல்லினமாக மொழியக்கூடிய எழுத்து வந்தால் மெல்லினமாகவும் மொழிய வேண்டும்.

41. கேள்வி: ராவை எப்பொழுது வல்லினமாக மொழிய வேண்டும்?

பதில்: (1) ராவின் மீது Zஸபர் அல்லது பேஷ் இருந்தால் (2) ராவின் மீது தோ Zஸபர் அல்லது தோ பேஷ் இருந்தால் (3) ராவின் மீது கடா Zஸபர் இருந்தால் (4) சுகுன் பெற்ற ராவின் முந்திய எழுத்தில் Zஸபர் அல்லது பேஷ் இருந்தால் (5) சுகுன் பெற்ற ராவுக்கு முன் தற்காலிக Zஸேர் இருந்தால் (6) சுகுன் பெற்ற ராவுக்கு முந்திய கலிமாவில் Zஸேர் இருந்தால் (7) முஸ்தஃலியாவுடைய எழுத்துக்களில் ஏதேனுமொன்று சுகுன் பெற்ற ராவுக்குப் பின் அதே கலிமாவில் இருந்தால், இப்படியான சந்தர்ப்பங்களில் ராவை வல்லினமாக (கனமாக) உச்சரிக்க வேண்டும்.

42. கேள்வி: ராவை எப்பொழுது மெல்லினமாக மொழிய வேண்டும்?

பதில்: (1) ராவுக்கு கீழ் Zஸேர் அல்லது தோ Zஸேர் இருந்தால் (2) சுகுன் பெற்ற ராவின் முந்திய எழுத்தில் Zஸேரே அசலீ அதே கலிமாவில் இருந்தால் (3) சுகுன் பெற்ற ராவுக்கு முன் சுகுன் செய்யப்பட்ட யா இருந்தால், இப்படியான சந்தர்ப்பங்களில் ராவை மெல்லினமாக உச்சரிக்க வேண்டும்.

43. கேள்வி: ஆரிZஸி Zஸேர் என்றால் என்ன?

பதில்: பரிசுத்த குர்ஆனில் சில கலிமாக்கள் அலிஃபைக் கொண்டு துவங்குகின்றன. மேலும் அந்த அலிஃபின் மீது ஹரகத் வருவதில்லை. எனவே ஓதுவதற்காக வேண்டி அந்த அலிஃபில் போடப்படும் ஹரகத்தையே ஆரிZஸி ஹரகத் எனப்படும். உதாரணமாக: **ٱللَّهُ** என்பதில் அலிஃபுக்கு கீழுள்ள Zஸேரை ஆரிZஸி Zஸேர் எனப்படும்.

44. **கேள்வி:** மத்து என்பதன் பொருள் என்ன? அதற்கு எத்தனை காரணங்கள் உள்ளன? அவை எவை?

பதில்: மத்து என்பதன் பொருள் இழுத்தல் இன்னும் நீட்டுதல் என்பதாகும். இதற்கு இரு காரணங்கள் உண்டு. (1) ஹம்Zஸா (2) சுகுன்

45. **கேள்வி:** மத்து எத்தனை வகைப்படும்? அவை எவை?

பதில்: மத்து ஆறு வகைப்படும். அவையாவன: (1) மத்து முத்தஸில் (2) மத்து முன்.:பஸில் (3) மத்து லாZஸிம் (4) மத்து லீன் லாZஸிம் (5) மத்து ஆரிZஸ் (6) மத்து லீன் ஆரிZஸ்

46. **கேள்வி:** மத்து முத்தஸில் எப்போது ஏற்படும்?

பதில்: ஒரே கலிமாவில் மத்துடைய எழுத்துக்குப் பின் ஹம்Zஸா வந்தால் மத்து முத்தஸில் ஆகும்.

47. **கேள்வி:** மத்து முன்.:பஸில் எப்போது ஏற்படும்?

பதில்: மத்துடைய எழுத்துக்குப் பின் ஹம்Zஸா அடுத்த கலிமாவில் வந்தால் மத்து முன்.:பஸில் ஆகும்.

48. **கேள்வி:** மத்து முத்தஸில், மத்து முன்.:பஸில் இவற்றை எந்தளவு நீட்டி ஓத வேண்டும்?

பதில்: மத்து முத்தஸில், மத்து முன்.:பஸில் இவைகளை இரண்டு, இரண்டரை அலி.:ப் அதாவது “நான்கு அல்லது ஐந்து” ஹரகாத் வரை நீட்டி ஓத வேண்டும்.

49. **கேள்வி:** மத்து லாZஸிம் எப்போது ஏற்படும்?

பதில்: மத்துடைய எழுத்துக்குப் பின் சுகுனே அஸ்லி இருந்தால் ^و , ^و மத்து லாZஸிம் ஆகும்.

50. **கேள்வி:** மத்து லீன் லாZஸிம் எப்போது ஏற்படும்?

பதில்: லீனுடைய எழுத்துக்குப் பின் சுகுனே அஸ்லி ^و இருந்தால் மத்து லீன் லாZஸிம் ஆகும்.

51. **கேள்வி:** மத்து லாZஸிம், மத்து லீன் லாZஸிம் இவற்றை எந்தளவு நீட்டி ஓத வேண்டும்?

பதில்: மத்து லாZஸிம், மத்து லீன் லாZஸிம் இவைகளை மூன்று அலி.:ப்

அதாவது “ஆறு ஹரகாத்” வரை நீட்டி ஓத வேண்டும்.

52. **கேள்வி:** மத்து ஆரிZஸ் எப்போது ஏற்படும்?

பதில்: மத்துடைய எழுத்துக்குப் பின் சுகுனே ஆரிZஸி இருந்தால் (அதாவது வக்ஃபின் மூலம் ஏற்படும் சுகுன்) மத்து ஆரிZஸ் ஆகும்.

53. **கேள்வி:** மத்து லீன் ஆரிZஸ் எப்போது ஏற்படும்?

பதில்: லீனுடைய எழுத்துக்குப் பின் சுகுனே ஆரிZஸி இருந்தால் (அதாவது வக்ஃபின் மூலம் ஏற்படும் சுகுன்) மத்து லீன் ஆரிZஸ் ஆகும்.

54. **கேள்வி:** மத்து ஆரிZஸ், மத்து லீன் ஆரிZஸ் இவற்றை எந்தளவு நீட்டி ஓத வேண்டும்?

பதில்: மத்து ஆரிZஸ், மத்து லீன் ஆரிZஸ் இவைகளை ஒன்று, இரண்டு அல்லது மூன்று அலிஃப் அதாவது “இரண்டு, நான்கு அல்லது ஆறு ஹரகாத்” வரை நீட்டி ஓத வேண்டும்.

55. **கேள்வி:** Zஸாயித் அலிஃப் என்றால் என்ன? அதை மொழிய வேண்டுமா?

பதில்: குர்ஆன் ஷரஃபில் சில இடங்களில் அலிஃபின் மேல் சிறிய வட்டம் “0” இருக்கும். இப்படியான அலிபுக்கு Zஸாயித் அலிஃப் (மேலதிக அலிஃப்) என்று சொல்லப்படும். இந்த அலிஃபை உச்சரிக்கக்கூடாது.

56. **கேள்வி:** ھٰٓؤُا, ھٰٓؤُا, ھٰٓؤُا, ھٰٓؤُا இவைகளிலுள்ள நூனே ஸாகினின் சட்டம் என்ன?

பதில்: இந்த நான்கு கலிமாக்களிலும் நூனே ஸாகினுக்குப் பின் ھٰٓؤُا என்பதிலுள்ள ஆறு எழுத்துக்களில் ஒன்று ஒரே கலிமாவில் வந்திருப்பதால், இத்நாமுக்குப் பகரமாக இள்ஹாரே முதலக் செய்ய வேண்டும். எனவே இந்த நான்கு கலிமாக்களிலும் குன்னா செய்யக்கூடாது.

57. **கேள்வி:** ஸக்தா என்றால் என்ன?

பதில்: சப்தத்தை மட்டும் நிறுத்தி மூச்சை எடுக்காமல் தொடர்ந்து ஓதுவதற்கு ஸக்தா எனப்படும். அதாவது சப்தம் நின்று மூச்சுத்தொடர வேண்டும்.

58. **கேள்வி:** தஸ்ஹீல் என்பதன் பொருள் என்ன?

பதில்: தஸ்ஹீல் என்பதன் பொருள் இலேசாக்குதல் என்பதாகும். அதாவது இரண்டு ஹம்Zஸாவில் இரண்டாவதை இலேசாக மொழிவதாகும்.

59. **கேள்வி:** இமாலா என்றால் என்ன?

பதில்: Zஸபரை Zஸேரின் பக்கம் மற்றும் அலி:பை யாவின் பக்கம் சாய்த்துச் சொல்வதை இமாலா எனப்படும்.

60. **கேள்வி:** இமாலாவின் ராவை எவ்வாறு ஓத வேண்டும்?

பதில்: இமாலாவின் ராவை உருது லெஹ்ஜாவைப் போன்று மொழிய வேண்டும். ரீ என்று மொழியாமல் “ரேகை” யிலுள்ள ரேவைப் போல் மொழிய வேண்டும்.

61. **கேள்வி:** வக்:ப என்பதன் பொருள் என்ன?

பதில்: வக்:ப என்பதன் பொருள் நிறுத்துதல் என்பதாகும்.

62. **கேள்வி:** வக்:பின் போது ஒரு கலிமாவின் கடைசி எழுத்தில் Zஸபர், Zஸேர், பேஷ், தோ Zஸேர் அல்லது தோ பேஷ் இருந்தால் என்ன செய்ய வேண்டும்?

பதில்: வக்:பின் போது ஒரு கலிமாவின் கடைசி எழுத்தில் Zஸபர், Zஸேர், பேஷ், தோ Zஸேர் அல்லது தோ பேஷ் இவற்றில் எது இருந்தாலும் அந்த எழுத்தை சுசுன் செய்ய வேண்டும்.

63. **கேள்வி:** வக்:பின் போது ஒரு கலிமாவின் கடைசி எழுத்தில் தோ Zஸபரின் தன்வீன் இருந்தால் என்ன செய்ய வேண்டும்?

பதில்: வக்:பின் போது ஒரு கலிமாவின் கடைசி எழுத்தில் தோ Zஸபரின் தன்வீன் இருந்தால் அதை அலி:பாக மாற்ற வேண்டும்.

64. **கேள்வி:** வக்:பின் போது வட்டமான தா ஃ வந்தால் என்ன செய்ய வேண்டும்?

பதில்: வட்டமான தாவின் ஃ மீது எந்த ஹரகத் இருந்தாலும் வக்:பின் போது சுசுனுடைய ஃ வாக மாற்ற வேண்டும்.

65. **கேள்வி:** நூன் குத்னீ என்றால் என்ன?

பதில்: தன்வீனுக்குப் பின் வஸ்லுடைய ஹம்Zஸா வந்தால், அதைச் சேர்த்து ஓதும்போது வஸ்லுடைய ஹம்Zஸா விழுந்து விடும். மேலும் தன்வீனுடைய நூனே ஸாகினுக்கு Zஸேர் இடப்பட்டு, சிறியதொரு நூன் எழுதப்படும். இதற்கு நூனே குத்னீ என்று கூறப்படும்.

66. **கேள்வி:** 'و' இந்த வட்டம் வக்ஃபுடைய எந்த அடையாளம்? இதன் மீது என்ன செய்ய வேண்டும்?
- பதில்:** இது வக்ஃபே தாம். ஆயத் முழுமை பெறுவதன் அடையாளமாகும். இங்கு நிறுத்த வேண்டும்.
67. **கேள்வி:** 'ر' வக்ஃபுடைய எந்த அடையாளம்? இதன் மீது என்ன செய்ய வேண்டும்?
- பதில்:** இது வக்ஃப் லாஹிமின் அடையாளமாகும். இங்கு கட்டாயம் வக்ஃப் செய்ய வேண்டும்.
68. **கேள்வி:** 'ط' வக்ஃபுடைய எந்த அடையாளம்? இதன் மீது என்ன செய்ய வேண்டும்?
- பதில்:** இது வக்ஃப் முத்லகின் அடையாளமாகும். இங்கு நிறுத்தவது நல்லது.
69. **கேள்வி:** 'ج' வக்ஃபுடைய எந்த அடையாளம்? இதன் மீது என்ன செய்ய வேண்டும்?
- பதில்:** இது வக்ஃப் ஜாயிஹின் அடையாளமாகும். இங்கு நிறுத்துவது நல்லது, நிறுத்தாமல் இருப்பதும் ஜாயிஹாகும்.
70. **கேள்வி:** 'ي' வக்ஃபுடைய எந்த அடையாளம்? இதன் மீது என்ன செய்ய வேண்டும்?
- பதில்:** இது வக்ஃப் முஜ்வஹின் அடையாளமாகும். இங்கு நிறுத்துவது ஜாயிஹ், ஆனால் நிறுத்தாமல் இருப்பது நல்லது.
71. **கேள்வி:** 'س' வக்ஃபுடைய எந்த அடையாளம்? இதன் மீது என்ன செய்ய வேண்டும்?
- பதில்:** இது வக்ஃப் முரக்கஸ்ஸின் அடையாளமாகும். இங்கு சேர்த்து ஓத வேண்டும்.
72. **கேள்வி:** 'ل' மீது வக்ஃபின் விளக்கத்தை தருக?
- பதில்:** ஆயத்திற்கு மேல் ُ இருந்தால் வக்ஃப் செய்வதா, இல்லையா என்பதில் கருத்து வேறுபாடு உள்ளது. ஆயத் இல்லாமல் தனியாக 'ل' இருந்தால் நிறுத்தக்கூடாது.
73. **கேள்வி:** இஆதா என்றால் என்ன?

பதில்: வக்ஃப் செய்த பின் பின்னாலிருந்து சேர்த்து ஓதுவதற்கு இஆதா என்று சொல்லப்படும்.

74. கேள்வி: சுன்னாக்களை பேணி நடக்கவும் மேலும் நல்ல மனிதனாக ஆகுவதற்காகவும் என்ன வZஸீஃபா ஓத வேண்டும்?

பதில்: சுன்னாக்களை பேணி நடக்கவும் மேலும் நல்ல மனிதனாக ஆகுவதற்காகவும் அதிகமாக **‘يَا خَيْرِي’** என்று ஓத வேண்டும்.

75. கேள்வி: இல்முடைய ஐந்து தரஜாக்கள் என்னென்ன?

பதில்: இல்முடைய ஐந்து தரஜாக்கள் இதுவாகும்: (1) மௌனம் (2) கவனமாக கேட்குதல் (3) கேட்பவைகளை ஞாபகத்தில் வைத்தல் (4) கற்றதன் பிரகாரம் அமல் செய்தல் (5) கற்ற இல்மை மற்றவர்களுக்கு எத்தி வைத்தல்.

76. கேள்வி: ஞாபகசக்தி உறுதியாக உண்டாவதற்குரிய வZஸீஃபாவை கூறவும்?

பதில்: **‘يَا عَلِيمُ’** 21 முறை (ஆரம்பத்திலும் கடைசியிலும் ஒரு தடவை ஸலவாத்) ஓதி தண்ணீரில் ஊதி 40 நாட்கள் வரை காலையில் எழுந்தவுடன் வெறும் வயிற்றில் குடிப்பதால் (அல்லது குடிக்க வைப்பதால்) **இன்ஷா அல்லாஹ்** **‘يَا عَلِيمُ’** (குடிப்பவரின்) ஞாபகசக்தி அதிகரிக்கும்.

77. கேள்வி: பாடத்தை ஆரம்பிக்கும் முன் எந்த துஆவை ஓத வேண்டும்?

பதில்: பாடத்தை ஆரம்பிக்கும் முன் ஆரம்பத்திலும் கடைசியிலும் ஒரு தடவை ஸலவாத் கூறி, பின்பு இந்த துஆவை ஓத வேண்டும்:

**اللَّهُمَّ افْتَحْ عَلَيْنَا حِكْمَتَكَ وَأَنْشُرْ
عَلَيْنَا رَحْمَتَكَ يَا ذَا الْجَلَالِ وَالْإِكْرَامِ**

78. கேள்வி: வழுவின் பர்ளுகள் எத்தனை? அவை எவை?

பதில்: வழுவின் பர்ளுகள் நான்கு. அவையாவன, 1. முழு முகத்தையும் கழுவுதல் 2. முழங்கை உட்பட இரு கைகளையும் கழுவுதல் 3. தலையின் நான்கின் ஒரு

பகுதியை மஸ்ஹூ செய்தல் 4. கரண்டை கால் உட்பட இரு கால்களையும் கழுவுதல்.

79. **கேள்வி:** குளிப்பின் பர்ளுகள் எத்தனை? அவை எவை?

பதில்: குளிப்பின் பர்ளுகள் மூன்று. அவையாவன, 1. வாய் கொப்பளித்தல் 2. நாசிக்கு நீர் செலுத்துதல் 3. உடம்பின் முழுப்பகுதிக்கும் தண்ணீரை ஊற்றுதல்.

80. **கேள்வி:** தயம்முமின் பர்ளுகள் எத்தனை? அவை எவை?

பதில்: தயம்முமின் பர்ளுகள் மூன்று. அவையாவன, 1. நிய்யத் 2. முழு முகத்தையும் கைகளால் தடவுதல் 3. முழங்கை உட்பட இரு கைகளையும் தடவுதல்.

81. **கேள்வி:** தொழுகையின் ஷர்த்துக்கள் எத்தனை? அவை எவை?

பதில்: தொழுகையின் ஷர்த்துக்கள் ஆறு. அவையாவன, (1) சுத்தம் (2) அவ்ரத்தை மறைத்தல் (3) கிப்லாவை முன்னோக்குதல் (4) நேரம் (5) நிய்யத் (6) தக்பீரெ தஹ்ரீமா.

82. **கேள்வி:** தொழுகையின் பர்ளுகள் எத்தனை? அவை எவை?

பதில்: தொழுகையின் பர்ளுகள் ஏழு. அவையாவன, (1) தக்பீரெ தஹ்ரீமா (2) நிலை (3) கிராஅத் (4) ருகூ. (5) ஸுஜூத் (6) கடைசி இருப்பு (7) தொழுகையிலிருந்து வெளியாக்கக்கூடிய ஒரு செயளை செய்தல்.

ஐஐஐ

இல்முடைய ஐந்து தரஜாக்கள்

(1) மௌனம் (2) கவனமாக கேட்குதல் (3) கேட்பவைகளை ஞாபகத்தில் வைத்தல் (4) கற்றதன் பிரகாரம் அமல் செய்தல் (5) கற்ற இல்மை மற்றவர்களுக்கு எத்தி வைத்தல்.

பொருளடக்கம்

பாடம் (01): ஹுருஃபே முஃபரதாத்.....	1
பாடம் (02): ஹுருஃபே முரக்கபாத்.....	2
பாடம் (03): ஹரகாத் (குறியீடுகள்).....	4
பாடம் (04).....	7
பாடம் (05): தன்வீன்.....	9
பாடம் (06).....	11
பாடம் (07): மத்துடைய எழுத்துக்கள்	12
பாடம் (08): (கஃ ஹரகாத்).....	14
பாடம் (09): லீனுடைய எழுத்துக்கள்	16
பாடம் (10).....	18
பாடம் (11): சகூன் (ஜஃஸம்).....	20
பாடம் (12): اَنْ ن்தான் ஸாகினும் தன்வீனும் (இள்ஹார், இக்ஃபாஹ்)	24
பாடம் (13): (கஷ்தீத்)	27
பாடம் (14): اَنْ ஸாகினும் தன்வீனும் (இத்நாம், இக்லாப்).....	31
பாடம் (15): மீம் ஸாகினின் சட்டங்கள்	33
பாடம் (16): தஃப்கீம், தர்கீக்	34
பாடம் (17): மத்துகள்	37
பாடம் (18): ஹுருஃபே முசுத்தஆத்.....	39
பாடம் (19): Zஸாயித் அலிஃப் آ (ஈ)	40
பாடம் (20): (சில முக்கிய சட்டங்கள்)	41
பாடம் (21): வக்ஃப்	43
பாடம் (22) தொழுகை	46
Maktaba-tul-Madinah	64

Allah ﷻ mujhay Hafiz-e-Quran bana day

From: Shaykh-e-Ṭarīqat, Amīr-e-Aḥl-e-Sunnat, the founder of Dawat-e-Islami ‘Allāmah Mulānā **Abu Bilal Muhammad Ilyas Attar Qadiri Razavi** دامت برکاتہم العالیہ

<i>Allah mujḥay Ḥāfīz-e-Quran banā day</i>	<i>Quran kay aḥkām pay bhī mujḥ ko chalā day</i>
<i>Ḥo jāye sabaq yād mujḥay jald Ilāhī</i>	<i>Yā Rab! Tū mayrā ḥāfīzāḥ mazbūt banā day</i>
<i>Sustī ḥo mayrī dūr uḥūn jald sawayray</i>	<i>Tū Madrasay mayn dil mayrā Allah lagā day</i>
<i>Ḥo Madrasay kā mujḥ say na nuqṣān kabhī bhī</i>	<i>Allah yaḥān kay mujḥay ādāb sikhā day</i>
<i>Ḥūtīṭ na karūn bhūl kay bhī Madrasay kī mayn</i>	<i>Awqāt kā bhī mujḥ ko pāband banā day</i>
<i>Ustād ḥaun maujūd yā bāḥar kahīn maṣrūf</i>	<i>‘Ādat Tū mayrī shor machānay kī miīā day</i>
<i>Khaṣlat ḥo sharārat kī mayrī dūr Ilāhī</i>	<i>Sanjīdah banā day mujḥay sanjīdah banā day</i>
<i>Ustād kī kertā rahūn ḥer dam mayn iṭā’at</i>	<i>Mā bāp kī ‘izzat kī bhī taufīq Khudā day</i>
<i>Kapṛay mayn rakhūn ṣāf Tū dil ko mayray ker ṣāf</i>	<i>Āqā kā Madīnah mayray sīnay ko banā day</i>
<i>Filmon say darāmon say day nafrat Tū Ilāhī</i>	<i>Bas shauq ḥamayn Na’at-o-Tilāwat kā Khudā day</i>
<i>Mayn sāth jamā’at kay paṛhūn sārī namāzayn</i>	<i>Allah ‘ibādat mayn mayray dil ko lagā day</i>
<i>Paṛhīta rahūn kaṣrat say Durūd un pay sadā mayn</i>	<i>Aur Ḍikr kā bhī shauq paey Ghauṣ-o-Razā day</i>
<i>Sunnat kay muṭābiq mayn ḥer aik kām karūn kāsh</i>	<i>Yā Rab! Mujḥay Sunnat kā Muballigh bhī banā day</i>
<i>Mayn jḥūī nā bolūn kabhī gālī nā nikālūn</i>	<i>Ḥer aik maraz say Tū gunāḥaun say shifā day</i>
<i>Mayn fāltū bātaun say rahūn dūr ḥamayshaḥ</i>	<i>Chup rehṇay kā Allah salīqah Tū sikhā day</i>
<i>Akhlāq ḥaun achchay mayrā kirdār ḥo achchā</i>	<i>Maḥbūb kā sadaqah Tū mujḥay nayk banā day</i>
<i>Ustād ḥaun mā bāp ḥaun ‘Aṭṭār bhī ḥaun sāth</i>	<i>Yūn Hajj ko chalayn aur Madīnah bhī dikḥā day</i>

Maktaba-tul-Madinah

PAKISTAN: Maktaba-tul-Madinah, Alami Madani Markaz, Faizan-e-Madinah,
Mahallah Saudagran, Purani Sabzi Mandi – Karachi.

Contact: +92-21-34921390 – 3548292

UK: 80-82 Bordesley Green Road, Birmingham, B9 4TA.

Contact: 07989996380 – 07867860092

Email: uk@dawateislami.net

USA: Faizan-e-Madina, P. O. BoX 36216, Houston, TX 77274.

Contact: +713-459-1581, 832-618-5101

INDIA: 19/20 Muhammad Ali Road, Opposite Mandvi Post Office Mumbai – 400 003.

Contact: +91-022-23454429

BANGLADESH: K.M Bhovan, 1st Floor, 11, Andar Killa Chittagong.

HONG KONG: Faizan-e-Madina, M/F-75, Ho Pui Street, Tsuen Wan N.T.

Contact: +85-98750884 – 31451557

SOUTH AFRICA: 163 – 7th Avenue, Mayfair, Johannesburg, South Africa.

Contact: 0027-82699-1168

KENYA: Kanz-ul-Iman, Near Al-Farooq Hospital, Tonoka Area Mvita, Mombasa.

Contact: +254-721-521916

TORONTO CANADA: 1060 Britannia Road Unit 20, 21 Mississauga ONT Canada.

Contact: +141-664-82261

MOZAMBIQUE: AV Joshina Machel, No 275, Maputo, Mozambique.

Contact: +258848426112

SOUTH KOREA: 574-19 Ship Jeon Dong Bupyeong Gu, Incheon, South Korea.

Contact: +821091696392

أَعُوذُ بِاللَّهِ مِنَ الشَّيْطَانِ الرَّجِيمِ بِسْمِ اللَّهِ الرَّحْمَنِ الرَّحِيمِ

நல்ல தொழுதையானியாக ஆளுவதற்காக

ஒவ்வொரு விஷயத்திலும் மஃரிப் தொழுதையை தொடர்ந்து உங்கள் பிரதேசத்தில் தடைபெறுகின்ற தகீவதே இஸ்லாமியின் ஸுன்னத்துக்கள் நிறைந்த வாய்ந்த இஜ்திமாவில் இறைவனின் திருப்பிபாடுகளைத்திற்காக நல்ல நல்ல எண்ணங்களுடன் முழு இரவையும் கழியுங்கள் * ஸுன்னத்துக்களின் பயிற்சிக்காக மதனி காஃபீலாவில் நாயகத்தின் ஆலிஃகளுடன் மாதாந்தம் மூன்று நாட்கள் பிரயாணமும் மேலும் * தினமும் "ஃபீக்ரே மதீனா" வின் மூலம் மதனி இன்ஜுமாத் பத்வேட்டை நிர்பி ஒவ்வொரு இஸ்லாமிய மாதத்தின் ஆரம்ப பத்து நாட்களுக்குள் உங்கள் பிரதேச பெறுபுதரீயிடம் ஒப்படைக்கும் படிக்கத்தையும் ஏற்படுத்தக் கொள்ளுங்கள்.

எனது மதனி நோக்கம்: "நான் என்னையும், உலக மக்கள் அனைவரையும் சீர்த்திருத்தவதற்காக முயற்சி செய்வேன்" **لَا إِلَهَ إِلَّا اللَّهُ**

தனது சீர்த்திருத்தத்திற்காக "மதனி இன்ஜுமாத்" பிரகாரம் அமலும் மேலும் உலக மக்களுடைய சீர்த்திருத்தத்தின் முயற்சிக்காக "மதனி காஃபீலா"வில் பிரயாணமும் செய்ய வேண்டும். **لَا إِلَهَ إِلَّا اللَّهُ**



ISBN 978-969-631-300-7



0109924

மக்தபதுல் மதீனா
த.வதே இஸ்லாமி

இல. 10, மெஸன்ஜர் வீதி, கொழும்பு-12, இலங்கை.
தொலைபேசி: +94 (11) 2394748/9
E-mail: maktaba@dawateislami.net
Web: www.dawateislami.net