


باتصویر عمرہ و حج

گو نگے بہروں کے لئے



پیشکش:
المدریۃ للعلمیۃ
(دعوت اسلامی)
Islamic Research Center

SPECIAL PERSONS
DEPARTMENT
اسپیشل پرسنل
ڈیپارٹمنٹ



**SPECIAL PERSONS
DEPARTMENT**

اسپیشل پرسنل
ڈیپارٹمنٹ



YouTube Channel



Mobile Application



اسپیشل پرسنل ڈیپارٹمنٹ

اسپیشل پرسنل یعنی ایسے افراد جو قدرتی یا حادثاتی طور پر کسی معذور کی شکار ہوں، مثلاً گونگے، بہرے، نابینا اور معذور افراد وغیرہ۔

الحمد للہ عوجل دعوت اسلامی خدمت دین کے 80 سے زائد مختلف شعبہ جات میں دینی کام کر رہی ہے، ان میں سے ایک اسپیشل پرسنل ڈیپارٹمنٹ بھی ہے۔ اسپیشل پرسنل ڈیپارٹمنٹ نہ صرف پاکستان، بلکہ دنیا بھر کے مختلف ممالک (نیپال، بنگلہ دیش، کینیڈا، موزمبیق وغیرہ) میں اسپیشل پرسنل (گونگے، بہرے، نابینا اور معذور اسلامی بھائیوں اور اسلامی بہنوں) میں دینی اور فلاحی کاموں میں مصروف عمل ہے، اسپیشل پرسنل کے مختلف طبقات کے پیش نظر دینی کام کرنے میں اسپیشل پرسنل ڈیپارٹمنٹ کے تحت کئی ذیلی شعبہ جات (Sub Department) بنائے گئے ہیں، تاکہ اسپیشل پرسنل میں دینی کام دنیا بھر میں آسانی سے کیا جاسکے۔

الحمد للہ عوجل اسپیشل پرسنل کو علم دین سکھانے اور ان کی روحانی اور اخلاقی تربیت کے لئے اسپیشل پرسنل ڈیپارٹمنٹ کے تحت مختلف دینی کام مثلاً چوک درس، ہفتہ وار اجتماع، مدنی مذاکرہ، ایک دن راہِ خدا میں اور وقتاً فوقتاً سنتوں بھرے اجتماعات کا انعقاد ہوتا ہے، اس کے علاوہ نماز اور قرآن کے احکام سکھانے کے لئے ان اسپیشل پرسنل کو فیضان نماز کورس، مدرسہ المدینہ بالغان، رمضان المبارک میں اجتماعی اعکاف، 3 دن، 12 دن اور ایک ماہ کے قافلوں میں سفر کا سلسلہ ہوتا ہے۔ ان دینی کاموں میں ڈیف اسلامی بھائیوں کیلئے اشاروں کی زبان میں ترجمانی کیلئے انٹریپرٹ (Interpreter) کی سہولت مہیا کی جاتی ہے۔

اسپیشل پرسنل ڈیپارٹمنٹ کی نیکی کی دعوت کی برکت سے ہزاروں عاشقانِ رسول اسپیشل پرسنل دعوت اسلامی کے ساتھ منسلک ہیں اور اسپیشل پرسنل ڈیپارٹمنٹ کے تحت دنیا بھر میں اسپیشل پرسنل کی دعوت عام کرنے اور علم دین سکھانے اور سکھانے میں مشغول ہیں۔

اسپیشل پرسنل ڈیپارٹمنٹ کے تحت ڈیف، نابینا اور معذور عاشقانِ رسول کو دینی تعلیم فراہم کرنے کے لئے مختلف کتب و رسائل تیار اور شائع ہو چکے ہیں، نابینا بچوں کو قرآن پاک سکھانے کیلئے بریل رسم الخط میں مدنی قاعدہ اور نابینا اسلامی بھائیوں اور اسلامی بہنوں کیلئے قرآن پاک بمع حاشیہ بنام کنز العرفان مع حاشیہ افہام القرآن کے علاوہ 7 کتب و رسائل شائع اور تقریباً 22 کتب و رسائل تیار ہو چکے ہیں، ان تحریری کتب و رسائل کے علاوہ آڈیو بکس اور رسائل بھی ریکارڈ کر کے نابینا افراد کو فراہم کئے جاتے ہیں۔ گونگے، بہرے اسلامی بھائیوں کیلئے مسائل اور فرض علوم پر مشتمل رسالہ بنام گونگے بہرے اسلامی بھائیوں کے بارے میں سوال جواب (تحریری) اور اشاروں کی زبان میں تصویری کتب ” آئیے وضو کریں“ اور باتصویر نماز 04 قسطیں شائع ہو چکی ہے۔

اسپیشل پرسنز ڈیپارٹمنٹ کے تحت نابینا بچوں کو حافظ قرآن بنانے کے لئے رہائشی مدارس المدینہ برائے نابینا افراد (بوانسز) کراچی، لاہور، حیدر آباد، ملتان، سرگودھا، گلگوال اور میرپور کشمیر میں قائم ہو چکے ہیں مزید بڑے شہروں (اسلام آباد وغیرہ) اور دیگر ممالک میں مدارس قائم کئے جائیں گے، اس کے ساتھ ساتھ نابینا اسلامی بھائیوں کو عالم دین بنانے کے لئے رہائشی جامعہ المدینہ برائے نابینا افراد کا قاعدہ آغاز حیدر آباد میں ہو چکا ہے، مزید ملک و بیرون ملک میں جامعہ المدینہ برائے نابینا افراد (بوانسز) قائم کئے جائیں گے۔ الحمد للہ دعوت اسلامی کے دینی ماحول میں اب تک (16) مدنی سنی حافظ قرآن اور (21) اسپیشل پرسنز عالم کورس مکمل کر چکے ہیں۔

اسپیشل پرسنز ڈیپارٹمنٹ کے تحت دعوت اسلامی کے مبلغین پاکستان کے ساتھ ساتھ دنیا بھر مختلف ممالک میں اسپیشل پرسنز میں نیکی کی دعوت عام کرنے کے لئے سفر کرتے ہیں، گو نگے بہرے افراد میں نیکی کی دعوت کیلئے مبلغین کو (رہائشی، جزوقتی اور آن لائن) اشاروں کی زبان کا کورس کروایا جاتا ہے، ملک و بیرون ملک میں سینکڑوں اسلامی بھائی اشاروں کی زبان کا کورس کر چکے ہیں۔

دعوت اسلامی کے آئی ٹی ڈیپارٹمنٹ اور اسپیشل پرسنز ڈیپارٹمنٹ کے تعاون سے اسپیشل پرسنز کیلئے موبائل ایپ بنام اسپیشل پرسن (Special Person) بنائی گئی ہے، جس میں نابینا افراد کے لئے آڈیو لائبریری کا آپشن، گو نگے بہروں کے لئے حج و عمرہ، نماز، وضو اور غسل کا طریقہ اشاروں کی زبان میں، عمومی (نارمل) اسلامی بھائیوں کے لئے اشاروں کی زبان سیکھنے کیلئے اپنی میٹھیڈ سائن لینگویج کورس (Animated Sign Language Course) کا آپشن موجود ہے۔

الحمد للہ اسپیشل پرسنز ڈیپارٹمنٹ کی آفیشل ویب سائٹ بھی لانچ ہو چکی ہے اور اسپیشل پرسنز ڈیپارٹمنٹ دعوت اسلامی کا فیس بک پیج اور آفیشل یوٹیوب چینل اور انسٹاگرام بھی بنایا جا چکا ہے، ان پلیٹ فارمز پر دو قافو متاثرات کلپس، مختلف سلسلے اور تعین اشاروں کی زبان کے ساتھ اپلوڈ کی جاتی ہیں۔ دعوت اسلامی کے مدنی چینل پر اسپیشل پرسنز ڈیپارٹمنٹ کے تحت اسپیشل پرسنز کے لئے مختلف پروگرامز اشاروں کی زبان کے ساتھ نثر کئے جا رہے ہیں۔

اسپیشل پرسنز ڈیپارٹمنٹ کے ذیلی شعبہ اسپیشل ایجوکیشن کے ذریعے پاکستان بھر میں اسپیشل ایجوکیشن کے سرکاری اور پرائیویٹ اداروں، اسکولز، کالجز اور یونیورسٹیوں میں اسپیشل پرسنز ڈیپارٹمنٹ کے انٹرپریٹرز (Interpreters) وزٹ کرتے ہیں اور اسکولز کے آفیسران، اور ٹیچرز کو نیکی کی دعوت پیش کرتے ہیں اور اسٹوڈنٹس میں لرننگ سیشن کرتے ہیں۔ اسپیشل ایجوکیشن ڈیپارٹمنٹ دعوت اسلامی کو مختلف سرکاری و غیر سرکاری اداروں سے ایپریسی ایشن لیٹرز (Appreciation Letters) بھی ایٹھو کئے گئے ہیں اور اداروں میں ٹریننگ سیشنز کرنے کی اجازت دی گئی ہے۔

عمرہ کی تیاری کیجئے

Prepare for Umrah

عمرہ Umrah

2



عمرہ Umrah

1



عمرہ کا ضروری سامان
Necessary belongings
for Umrah

4



شروع Start

3





احرام باندھے

Put on Ihram



نیت کے بعد کم از کم ایک بار نیت کہنا لازمی ہے اور تین بار کہنا افضل۔ نیت یہ ہے:

After the intention (Niyah), saying 'نیت' at least once is mandatory, and saying it three times is preferable. نیت is as follows.



لَبَّيْكَ

لَبَّيْكَ ط اللَّهُمَّ لَبَّيْكَ ط لَبَّيْكَ ط لَا شَرِيكَ لَكَ ط إِنَّ الْحَمْدَ وَالنِّعْمَةَ لَكَ وَ الْمُلْكَ ط لَا شَرِيكَ لَكَ ط
میں حاضر ہوں، اے اللہ پاک! میں حاضر ہوں، (ہاں) میں حاضر ہوں تیرا کوئی شریک نہیں میں حاضر ہوں،
بے شک تمام خوبیاں اور نعمتیں تیرے لئے ہیں اور تیرا ہی ملک بھی، تیرا کوئی شریک نہیں۔

I am in attendance. Yā Allah عَزَّوَجَلَّ I am in attendance. I am in attendance (and)
You have no partners. I am in attendance. No doubt, all glorification and bounties
are for You and also the sovereignty (is Yours), You have no partners.



مکہ مکرمہ کی حاضری

Presence in Makkah Mukarramah



طواف کی نیت کیجئے

Make the intention of Tawaf.

اَللّٰهُمَّ اِنِّيْ اُرِيْدُ طَوَافَ بَيْتِكَ الْحَرَامِ فَيْسِّرْهُ لِيْ وَتَقَبَّلْهُ مِنِّيْ

اے اللہ پاک میں تیرے محترم گھر کا طواف کرنے کا ارادہ کرتا ہوں، تو اسے میرے لئے آسان فرمادے اور میری جانب سے اسے قبول فرما۔

O Allah ﷻ I intend to perform the seven rounds of Sa'i between Safa and Marwah for Your pleasure. Make it easy for me and accept it from me.



Istiba'

استبأع

3

Intention


نیت

2

Tawaf

طواف

1

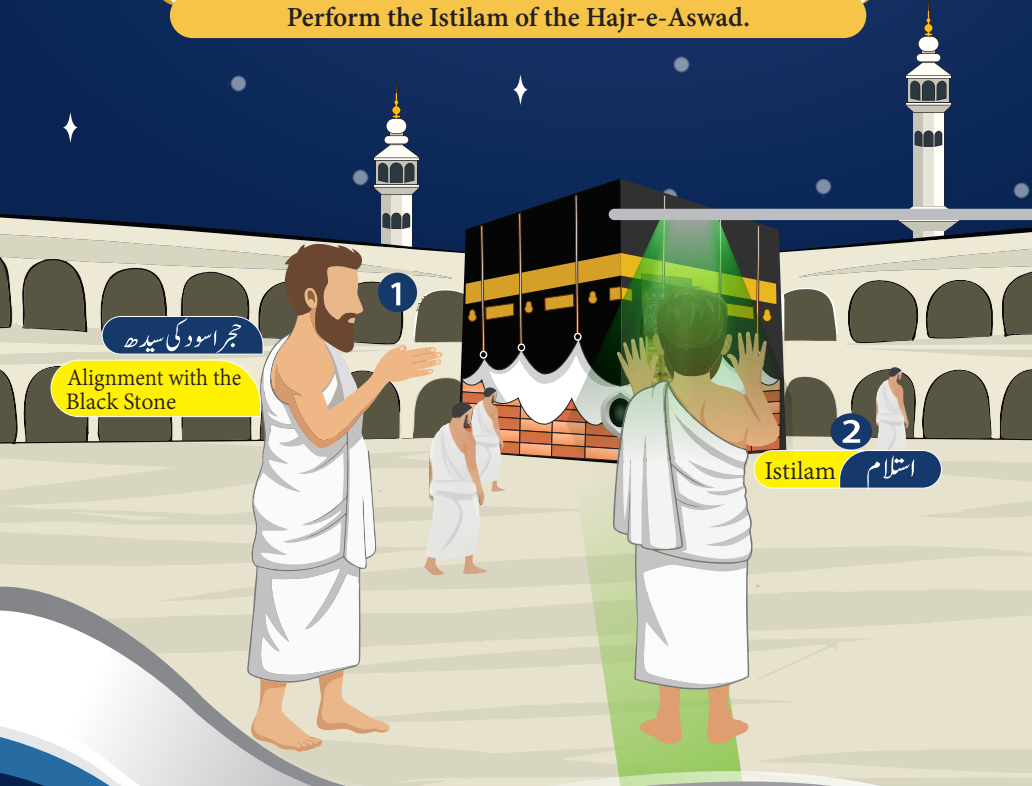


حجر اسود کی سیدھ میں آجائیں کہ حجر اسود آپ کے سامنے ہو

Align yourself with the Hajr-e-Aswad (Black Stone) so that the Black Stone is directly in front of you.

حجر اسود کا استلام کیجئے

Perform the Istilam of the Hajr-e-Aswad.



حجر اسود کی سیدھ

Alignment with the Black Stone

1


Istilam

استلام

2

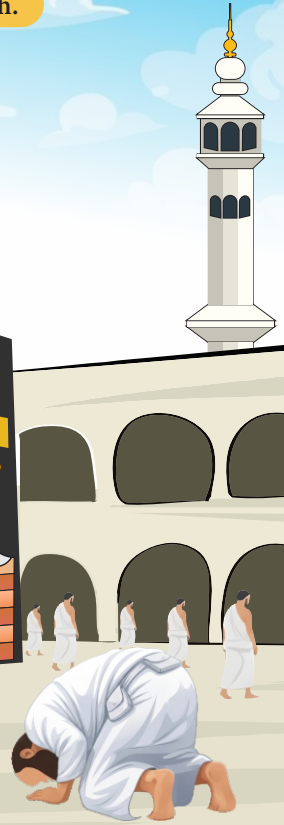
طواف کے سات چکر لگائیے

Perform the seven rounds of Ṭawāf.



دو رکعت نفل نماز پڑھیے

Perform two Rak'at Nafil Şalāh.




صفا و مروہ کی سعی شروع کریں

Start the Sa'i of Safa and Marwah.

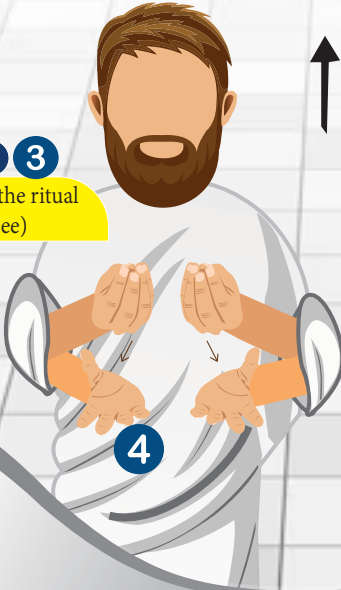
SAFA

MARWA



3 سعی شروع

Starting the ritual walk (Sa'ee)



1 صفا و مروہ

Safa and Marwah



اب حجرِ اَسود کی طرف دونوں ہاتھ کانوں تک اٹھا کر دعا اور اِستِلام کیجئے۔

Now, raise both hands up to ears towards the Black Stone (Hajr-e-Aswad), and recite this Du'a and perform Istilam.

بِسْمِ اللّٰهِ وَالْحَمْدُ لِلّٰهِ وَاللّٰهُ اَكْبَرُ وَالصَّلٰوةُ وَالسَّلَامُ عَلٰی رَسُوْلِ اللّٰهِ
پڑھ کر اِستِلام کیجئے۔ اب دُرود و سلام پڑھتے ہوئے صفا پر اِتنا چڑھئے کہ کعبہ مُعظّمہ نظر آجائے۔

While reciting Salat-o-Salam, now go uphill at Safa such that you may see the Holy Ka'bah from there.

SAFA

1

ہاتھ اُٹھا کر دعا

Making Du'a by raising both hands

2

اِستِلام کیجئے

Perform Istilam.

سعی کی نیت

Intention of Sa'i

اَللّٰهُمَّ اِنِّيْ اُرِيْدُ السَّعْيَ بَيْنَ الصَّفَا وَالْمَرْوَةِ سَبْعَةَ اَشْوَاطٍ لِّوَجْهِكَ الْكَرِيْمِ فَيَسِّرْ لِّيْ وَتَقَبَّلْهُ مِنِّيْ ط

اے اللہ پاک! میں تیری رضا اور خوشنودی کی خاطر صفا اور مروہ کے درمیان سعی کے سات چکر کرنے کا ارادہ کر رہا ہوں

تو اسے میرے لئے آسان فرمادے اور میری طرف سے اسے قبول فرما۔ (بہار شریعت ج 1 حصہ 6 ص 1108)


O Allah I intend to perform the seven rounds of Sa'i between Safa and Marwah for Your pleasure. Make it easy for me and accept it from me.

سعی کے سات چکر مکمل کر کے مروہ پر سعی مکمل کیجئے

Continue until all seven rounds of Sa'i are completed. The seventh round will finish at Marwah. Your Sa'i has now completed.

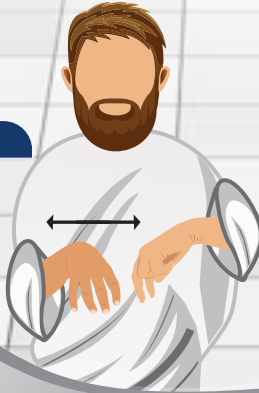
SAFA

MARWA




2

Sa'i سعی



1

Intention نیت



حلق یا تقصیر

Ḥalq or Taqsīr

اب مرد حلق کریں یعنی سر منڈوا دیں یا تقصیر کریں یعنی بال کتروائیں۔

Men should now either do Ḥalq, i.e. get their entire head shaved or Taqsīr, i.e. get their hair trimmed.



مبارک ہو کہ عمرہ شریف مکمل ہو گیا۔

Congratulations to you on the completion of 'Umrah.

1 مبارک ہو Congratulations to you!



2 عمرہ شریف 'Umrah



3 عمرہ شریف 'Umrah

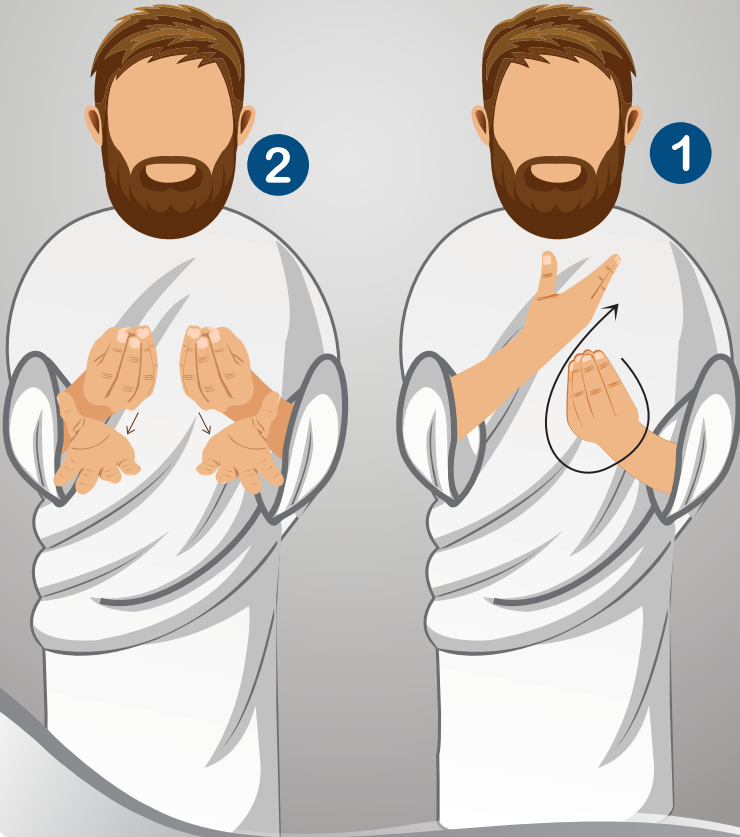


4 مکمل ہو گیا has been completed.



حج شروع

Starting Hajj



احرام باندھیے

Put on Ihram.

حج اور عمرہ احرام باندھنے کا طریقہ دونوں کا ایک ہی ہے۔

There is the same manner of putting on Ihram for both Hajj and 'Umrah.



خواہ عمرے کی نیت ہو یا حج کی، نیت کے بعد کم از کم ایک بار تلبیہ
کہنا لازمی (ضروری) ہے اور تین بار کہنا افضل ہے

After making the intention, whether it is the intention of 'Umrah or Hajj, it is essential to utter Labbayk at least once, and uttering it thrice is preferable.

بعد After/Next step

2



نیت Intention

1



تلبیہ

4



ایک بار Once

3



ہے is

6



لازمی necessary


5



كَبَيْكَ

كَبَيْكَ ط اللَّهُمَّ كَبَيْكَ ط كَبَيْكَ لَا شَرِيكَ لَكَ كَبَيْكَ ط إِنَّ الْحَمْدَ وَالنِّعْمَةَ لَكَ وَالْإِطْلَاقَ لَكَ ط
میں حاضر ہوں، اے اللہ پاک! میں حاضر ہوں، (ہاں) میں حاضر ہوں تیرا کوئی شریک نہیں میں حاضر ہوں،
بے شک تمام خوبیاں اور نعمتیں تیرے لئے ہیں اور تیرا ہی ملک بھی، تیرا کوئی شریک نہیں۔

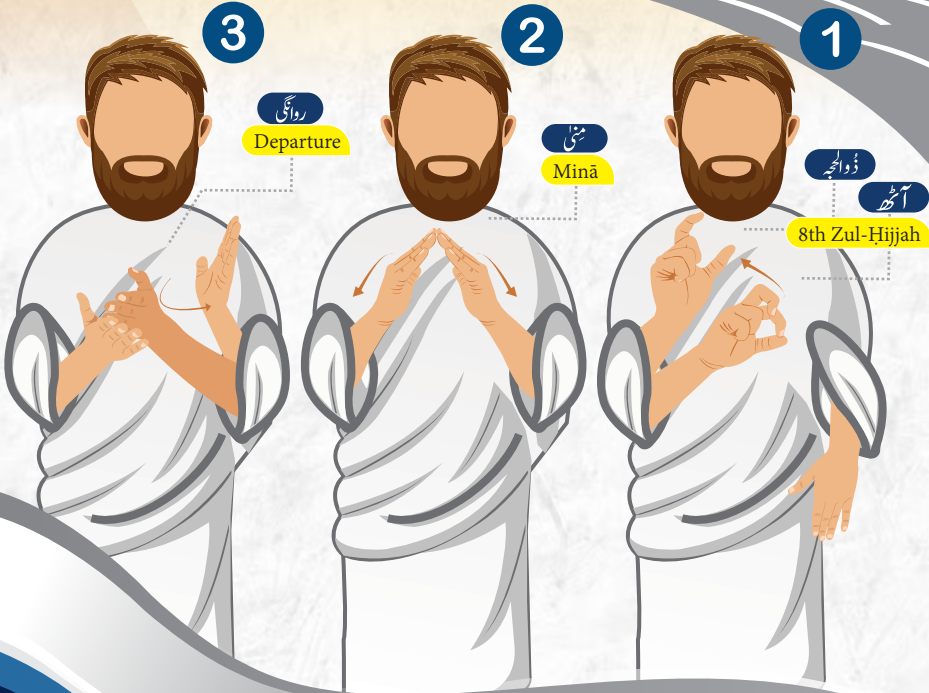
I am in attendance. Ya Allah عَبْدُكَ I am in attendance. I am in attendance (and You have no partners. I am in attendance. No doubt, all glorification and bounties are for You and also the sovereignty (is Yours), You have no partners.





آٹھ ذوالحجۃ الحرام، منیٰ کو روانگی

8th Zul-Hijjah, departure for Minā



8 ذوالحجہ کی ظہر سے لے کر 9 ذوالحجہ کی فجر تک پانچ نمازیں آپ کو منیٰ شریف میں ادا کرنی ہیں۔

You will be offering five Ṣalāh (from Ṣalāt-uz-Zuhr of 8th Zul-Ḥijjah to Ṣalāt-ul-Fajr of 9th Zul-Ḥijjah) in Minā.

9th Zul-Ḥijjah ذوالحجہ 9

3



Ṣalāt-uz-Zuhr ظہر

2



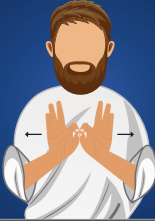
8th Zul-Ḥijjah ذوالحجہ 8

1



completed مکمل

6



Five Ṣalāhs پانچ نمازیں

5



Fajr فجر

4





9 ذوالحجہ کو نماز فجر مستحب وقت میں ادا کر کے لبتیک اور ذکر و دعا میں مشغول دھڑکتے ہوئے دل کے ساتھ جانب عرفات شریف چلیے۔

Today is the 9th of zul-Hijjah. After offering Salāt-ul-Fajr in its Mustahab time, remain busy reciting Talbiyah, doing zikr and making Du'ā. Now proceed towards 'Arafāt with a trembling heart.

after performing ادا کر کے

3



Fajr Salah نماز فجر

2



9 ذوالحجہ 9th Zul-Hijjah

1



Proceed چلئے

5



'Arafāt عرفات

4



عرفات

'Arafāt



Salat-ul-'Asr

نماز عصر

3

Salat-ul-Zuhr


نماز ظہر

2

In 'Arafāt

عرفات میں

1




مُزْدَلِفَة

Muzdalifah



یہاں (مزدلفہ) میں آپ کو ایک ہی اذان اور ایک ہی اقامت سے دونوں نمازیں ادا کرنی ہیں لہذا اذان و اقامت کے بعد پہلے مغرب کے تین فرض ادا کر لیجئے، سلام پھیرتے ہی فوراً عشاء کے فرض پڑھئے، پھر مغرب کی سنتیں، اس کے بعد عشاء کی سنتیں اور وتر ادا کیجئے۔

Here (in Muzdalifah), you have to offer both Ṣalāhs with a single Azān and a single Iqāmah. Therefore, after Azān and Iqāmah, first offer three Farḍ Rak'at of Ṣalāt-ul-Maghrib. Then, right after performing the Salām of Ṣalāt-ul-Maghrib, offer Farḍ of Ṣalāt-ul-'Ishā. Thereafter, offer Sunan of Maghrib and then offer Sunan and Witr of 'Ishā.



وُتُوفِ مَزْدَلِيفَہ

Ritual stay in Muzdalifah

مُزْدَلِيفَہ میں رات گزارنا سنتِ مؤکدہ ہے مگر اس کا وُتُوفِ واجب ہے۔

To spend night here on return from 'Arafāt is Sunnah and to stay here for at least a moment between Ṣubḥ-e-Ṣādiq and sunrise is Wājib.



Sunnat-ul-Muakkada

سنتِ مؤکدہ

3

To spend

2

Night

1





وَقُوفٌ مُّزْدَلِفَةَ كَاوَقْتِ صَبْحِ صَادِقٍ سَلَّ كَر طُلُوعِ آفَتَابِ تَكْ هَيَّ
اس كے درمیان اگر ايك لمحہ بھي مُزْدَلِفَةَ ميں كزَار ليا تو وقوف ہو كيا۔

The stipulated time for stay at Muzdalifah is from Şubḥ-e-Şādiq up to sunrise.
If one spends even a single moment in Muzdalifah within the described duration,
his stay in Muzdalifah will be valid.

stay وقوف

3

sunrise طلوع آفتاب

2

Şubḥ-e-Şādiq صبح صادق

1



دسویں ذوالحجہ کا پہلا کام رمی

Ramī; first rite of 10th Zul-Ḥijjah

مُزْدَلِجَ شَرِيفِ سے عُمِّي شَرِيفِ پہنچ کر سیدھے جَمْرَةَ الْعَقَبَةِ یعنی ”بڑے شیطان“ کی طرف آئیے۔ آج صرف اسی ایک (یعنی بڑے شیطان) کو کنکریاں مارتی ہیں۔

On returning to Minā from Muzdalifah, come straight towards Jamra-tul-‘Aqabah (the big satan). Today (i.e., 10th Zul-Ḥijjah), only the big satan is to be pelted with stones.



رمی (یعنی 7 کنکریاں مارتا)

Ramī (i.e., to pelt seven stones)

3

بڑا شیطان

the big satan

2

10 ذوالحجہ

10th Zul-Ḥijjah

1



حج کی قربانی

Performing Ritual Sacrifice of Hajj

دسویں ذوالحجہ قربان گاہ تشریف لائیے اور قربانی کیجئے۔ یہ قربانی حج کے شکرانے میں قارن اور متمتع پر واجب ہے چاہے وہ فقیر ہی کیوں نہ ہوں۔

After throwing stones at the big satan on 10th Zul-Hijjah, come to the slaughter area and perform Qurbāni (sacrifice of animal). This is not the sacrifice that is performed on Eid-ul-Aḏḥā. Rather, it is the sacrifice which is Wājib for a Qārīn and a Mutamattē' in gratefulness to Hajj even if he is Faqīr (poor).



حج کی قربانی

2

Performing ritual sacrifice of Hajj

10 ذوالحجہ

1

10th Zul-Hijjah




قربانی سے فارغ ہو کر حَلَق یا قَصْر کروالیجئے

Have Ḥalq (i.e. shaving the head completely) or Qaşr (i.e. trimming each hair of at least a quarter (¼) of the head equal to the length of the upper third of a finger) done after having performed the Qurbānī.



گیارہ اور بارہ ذوالحجہ کی رمی

Ramī of 11th and 12th Zul-Hijjah



10 ذوالحجہ: 7 کنکریاں بڑے شیطان کو۔
 11 ذوالحجہ: $7 \times 7 + 7 = 21$ تینوں شیطانوں کو
 12 ذوالحجہ: $7 \times 7 + 7 = 21$ تینوں شیطانوں کو
 13 ذوالحجہ: $7 \times 7 + 7 = 21$ تینوں شیطانوں کو

کنکریوں کا فارمولہ:

نُٹل: 70

رمی (یعنی کنکریاں مرنے)

3

Ramī (i.e., pelting stones)

12 ذوالحجہ

2

12th Zul-Hijjah

11 ذوالحجہ

1

11th Zul-Hijjah



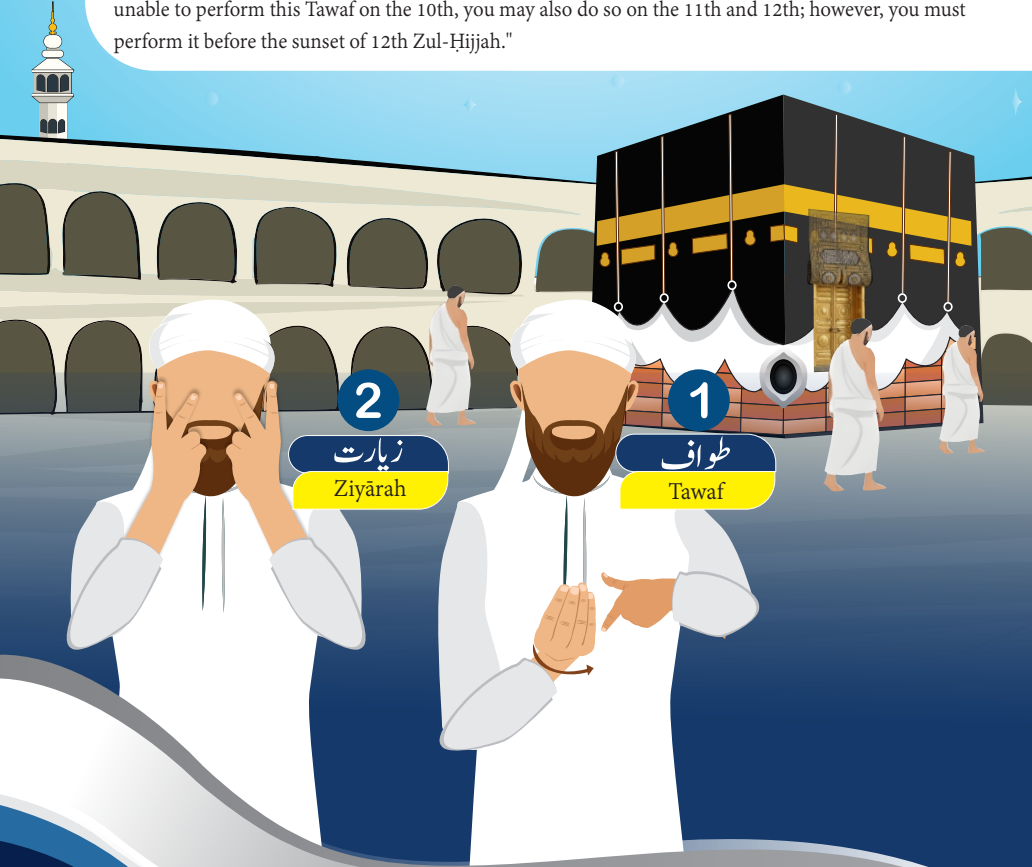
طوافِ زیارت

Ṭawāf-uz-Ziyārah

☆ طوافِ زیارت: حج کا دوسرا رکن ہے۔

☆ طوافِ زیارت دسویں ذوالحجہ کو کر لینا افضل ہے۔ اگر یہ طواف دسویں کو نہیں کر سکے تو گیارہویں اور بارہویں کو بھی کر سکتے ہیں مگر بارہویں کا سورج غروب ہونے سے پہلے پہلے لازماً کر لیجئے۔

It is the second pillar of Hajj. It is preferable to perform Ṭawāf-uz-Ziyārah on 10th zul-Hijjah. If you are unable to perform this Tawaf on the 10th, you may also do so on the 11th and 12th; however, you must perform it before the sunset of 12th Zul-Hijjah."



2

زیارت
Ziyarah

1


طواف
Tawaf

طواف رُخصت

Ṭawāf-ur-Rukḥṣat

جب رُخصت (واپسی) کا ارادہ ہو اس وقت ”آفاقی حاجی“ پر طوافِ رُخصت واجب ہے۔ نہ کرنے والے پر دم واجب ہوتا ہے۔ (میقات سے باہر مثلاً پاک و ہند وغیرہ سے آنے والا آفاقی حاجی کہلاتا ہے)

After performing Hajj, when an Āfāqī Ḥajī intends to return back to his country, Ṭawāf-ur-Rukḥṣat (i.e. farewell Ṭawāf) becomes Wājib for him. If he does not perform it, Dam will become mandatory (Wājib) for him. A Hajī (pilgrim) coming from outside the Meeqat, for example from Pakistan, India, etc., is called an 'Aafaqi Hajī'.



رُخصت

3

Rukḥṣat

رُخصت

2

Rukḥṣat

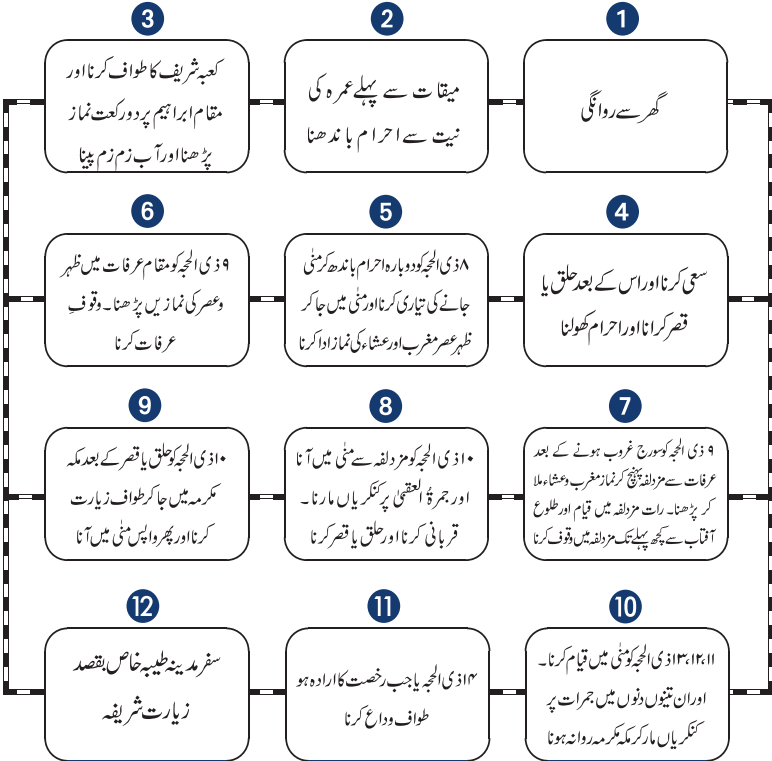
طواف

1

Tawaf



پاکستان اور ہندوستان سے آنے والے عموماً حج تمتع ہی کیا کرتے ہیں۔ ذیل کے نقشہ میں نہایت اختصار سے اس کا طریقہ (جب کہ قربانی کا جانور ساتھ نہ ہو) گھر سے روانہ ہو کر اختتام حج تک پیش خدمت ہے۔



اعلیٰ حضرت، امام احمد رضا خان علیہ رحمۃ الرحمن تحریر فرماتے ہیں: علما مختلف ہیں کہ پہلے حج کرے یا زیارت۔ ”اباب“ میں ہے: حج نفل میں مختار ہے اور فرض ہو تو پہلے حج مگر مدینہ طیبہ راہ میں آئے تو تقدیم زیارت لازم آتی۔ یعنی بے زیارت گزر جانا گستاخی اور فقیر کو علامہ سبکی (رحمہ اللہ تعالیٰ) کا یہ ارشاد بہت بھایا کہ: پہلے حج کرے تا کہ پاک کی زیارت پاک ہو کر ملے۔ (فتاویٰ رضویہ، ص ۹۸)



اَلْحَمْدُ لِلّٰهِ رَبِّ الْعٰلَمِيْنَ وَالسَّلَامُ عَلٰى سَيِّدِ الْمُرْسَلِيْنَ
اَمَّا بَعْدُ فَاَعُوْذُ بِاللّٰهِ مِنَ الشَّيْطٰنِ الرَّجِيْمِ ط يَسْمِ اللّٰهِ الرَّحْمٰنِ الرَّحِيْمِ ط



فیضان مدینہ، محلہ سودا گران، پرانی سبزی منڈی کراچی

UAN +92 21 111 25 26 92 0313-1139278

www.maktabatulmadinah.com / www.dawateislami.net
feedback@maktabatulmadinah.com / ilmia@dawateislami.net